

Český úřad zeměměřický a katastrální
Sp. zn.: ČÚZK-02826/2022-13
Č. j.: ČÚZK-03990/2022

**Návrh
závěrečného účtu kapitoly 346
Český úřad zeměměřický a katastrální
za rok 2021**

Předkládá:
Ing. Karel Večeře
předseda Českého úřadu
zeměměřického a katastrálního

Praha, březen 2022

Obsah

1.	Plnění úkolů v roce 2021	1
1.1.	Český úřad zeměměřický a katastrální – ústřední správní úřad.....	2
1.2.	Zeměměřický úřad	4
1.3.	Zeměměřické a katastrální inspektoráty	5
1.4.	Katastrální úřady	6
1.5.	Výzkumný ústav geodetický, topografický a kartografický, v.v.i.	7
2.	Výsledky vnitřních a vnějších kontrol	7
2.1.	Vnitřní kontroly	7
2.2.	Vnější kontroly	8
3.	Plnění závazných ukazatelů	8
3.1.	Souhrnné ukazatele	11
3.2.	Specifické ukazatele - příjmy.....	12
3.3.	Specifické ukazatele - výdaje	12
3.4.	Průřezové ukazatele	12
3.5.	Oprávněné překročení závazných ukazatelů výdajů.....	12
3.6.	Vázání výdajů závazných ukazatelů výdajů.....	13
4.	Rozpočtová opatření v působnosti MF	13
5.	Vyhodnocení příjmů kapitoly	15
5.1.	Daňové příjmy – správní poplatky	15
5.2.	Příjmy z rozpočtu EU bez společné zemědělské politiky celkem	16
5.3.	Ostatní nedaňové příjmy, kapitálové příjmy a přijaté transfery celkem	16
6.	Vyhodnocení výdajů kapitoly	18
6.1.	Běžné výdaje	18
6.2.	Kapitálové výdaje	21
7.	Programy a projekty spolufinancované z rozpočtu Evropské unie.....	23
7.1.	Integrovaný regionální operační program 2014+	23
7.2.	Operační program Životní prostředí 2014+.....	24
7.3.	Přehled o platech, OPPP a zaměstnancích v rámci programů a projektů EU	24
8.	Výdaje na financování programů vedených v EDS/SMVS	25
8.1.	Program č. 04601.....	26
8.2.	Program č. 34602.....	27
9.	Rozbor zaměstnanosti a čerpání výdajů na platy a OPPP	27
9.1.	Zaměstnanci	28
9.2.	Výdaje na platy zaměstnanců v pracovním poměru vyjma zaměstnanců na služebních místech.....	29
9.3.	Výdaje na platy zaměstnanců na služebních místech dle zákona o státní službě... ..	29
9.4.	Průměrný plat zaměstnanců resortu ČÚZK	30
9.5.	Výdaje na OPPP	30
9.6.	Vázání prostředků za neobsazená místa	30
10.	Hodnocení hospodárnosti, efektivnosti a účelovosti vynakládání výdajů	30
11.	Prostředky rezervních fondů	32
12.	Nároky z nespotřebovaných výdajů	32
13.	Mezinárodní spolupráce.....	33
14.	Zálohové platby	33
15.	Bezáplatné převody majetku.....	34
16.	Účelově poskytnuté finanční prostředky.....	34
17.	Závěr	35

Seznam použitých zkratk

CZEPOS	Síť permanentních stanic GNSS České republiky
CRAB	Centrální registr administrativních budov
Czech POINT	kontaktní místa veřejné správy
ČR	Česká republika
ČÚZK	Český úřad zeměměřický a katastrální
DMS	Document Management System
EDS/SMVS	Evidenční a dotační systém/Správa majetku ve vlastnictví státu
EU	Evropská unie
FKSP	fond kulturních a sociálních potřeb
FÚ	finanční úřad
GNSS	Global Navigation Satellite System (Globální družicový polohový systém)
HW	hardware
ICT	informační a komunikační technologie
ISA	Interoperability Solutions for European Public Administrations (Program Evropské komise pro řešení interoperability veřejných správ a služeb v EU)
IISPP	Integrovaný informační systém státní pokladny
INSPIRE	Infrastruktura pro prostorové informace v Evropském společenství
IROP	Integrovaný regionální operační program
IS DMVS	Informační systém Digitální mapa veřejné správy
ISKN	Informační systém katastru nemovitostí
ISÚI	Informační systém územní identifikace
KMD	katastrální mapa digitalizovaná
KN	katastr nemovitostí
KP	katastrální pracoviště
KÚ	katastrální úřady
k.ú.	katastrální území
LMS	letecké měřické snímkování
MF	Ministerstvo financí
MMR	Ministerstvo pro místní rozvoj
MO	Ministerstvo obrany
MV	Ministerstvo vnitra
MZe	Ministerstvo zemědělství
MŽP	Ministerstvo životního prostředí
NNV	nároky z nespotřebovaných výdajů minulých let
NZÚ	Nová zelená úsporám
OPPP	ostatní platby za provedenou práci
OPŽP	Operační program Životní prostředí
OSS	organizační složky státu
RS	rozpočtová skladba
RÚIAN	Registr územní identifikace, adres a nemovitostí
SW	software
UNGEGN	United Nations Group of Experts on Geographical Names
UN-GGIM	The United Nations Committee of Experts on Global Geospatial Information Management (komise OSN pro globální řízení geoprostorových informací)
VÚGTK, v.v.i.	Výzkumný ústav geodetický, topografický a kartografický, veřejná výzkumná instituce
ZABAGED®	Základní báze geografických dat České republiky
ZKI	zeměměřické a katastrální inspektoráty
ZÚ	Zeměměřický úřad

**Průvodní zpráva k závěrečnému účtu
kapitoly 346 Český úřad zeměměřický a katastrální
za rok 2021**

Návrh závěrečného účtu kapitoly 346 Český úřad zeměměřický a katastrální (dále jen „ČÚZK“) byl zpracován v souladu s vyhláškou č. 419/2001 Sb., o rozsahu, struktuře a termínech údajů předkládaných pro vypracování návrhu státního závěrečného účtu a o rozsahu a termínech sestavení návrhů závěrečných účtů kapitol státního rozpočtu, ve znění pozdějších předpisů.

S ohledem na působnost úřadů kapitoly 346 ČÚZK neobsahuje závěrečný účet kapitoly 346 ČÚZK vyhodnocení splnění priorit státního rozpočtu, vyhodnocení výdajů vyplývajících z koncesních smluv, přehled majetkových účastí státu v tuzemských společnostech, hodnocení použití prostředků státního rozpočtu na zahraniční rozvojovou spolupráci a humanitární pomoc, hodnocení využití prostředků na odstraňování následků živelných katastrof, stav nesplacených půjček a návratných finančních výpomocí ani komentáře k investičním a neinvestičním transferům poskytnutých podnikatelským subjektům, územním rozpočtům, neziskovým organizacím a příspěvkovým organizacím, komentář k poskytnutým výdajům na podporu výzkumu, vývoje a inovací a vyhodnocení výdajů veřejných zakázek o předpokládané hodnotě nejméně 300 000 tis. Kč, neboť tyto oblasti se v roce 2021 netýkaly příjmů ani výdajů kapitoly 346 ČÚZK.

ČÚZK a jím řízené organizační složky státu (dále jen „OSS“) byly zřízeny zákonem č. 359/1992 Sb., o zeměměřických a katastrálních orgánech, ve znění pozdějších předpisů. Tento zákon rovněž vymezuje působnost ČÚZK ústředního správního úřadu, katastrálních úřadů (dále jen „KÚ“), zeměměřických a katastrálních inspektorátů (dále jen „ZKI“) a Zeměměřického úřadu (dále jen „ZÚ“). V souladu se zákonem č. 341/2005 Sb., o veřejných výzkumných institucích, ve znění pozdějších předpisů, je ČÚZK zřizovatelem veřejné výzkumné instituce Výzkumný ústav geodetický, topografický a kartografický (dále jen „VÚGTK, v.v.i.“), jejíž financování bylo v roce 2021 zajištěno v rámci výdajů kapitoly 333 Ministerstvo školství, mládeže a tělovýchovy.

Kapitola 346 ČÚZK zajišťuje prostřednictvím svých podřízených OSS státní správu na úseku zeměměřictví a katastru nemovitostí (dále jen „KN“) České republiky (dále jen „ČR“) včetně její kontroly, mezinárodní spolupráci v oblasti zeměměřictví a KN a prostřednictvím VÚGTK, v.v.i. zajišťuje plnění úkolů v oblasti výzkumu a vývoje se zaměřením na oblast zeměměřictví a KN.

1. Plnění úkolů v roce 2021

Stejně jako v roce 2020 musely všechny resortní úřady při plnění svých úkolů čelit potížím souvisejícím s pandemií covid-19, které se jim dařilo úspěšně zvládnout, a po celý rok zajišťovaly všechny důležité služby pro veřejnost. Rok 2021 byl oproti minulému roku mimořádný vysokým nárůstem počtu podaných návrhů na vklad práv do KN, který byl vyvolán zvýšeným zájmem o nové hypoteční úvěry, o refinancování stávajících úvěrů a celkově zvýšeným zájmem o investice do nemovitostí. Navzdory této složité situaci zůstaly lhůty při vkladovém řízení a při ostatních činnostech na úrovni minulého roku. V roce 2021 pokračoval pokles požadavků na informace na přepážkách katastrálních pracovišť (dále jen „KP“) a nárůst žádostí o údaje KN poskytované přes internet. Klienti měli možnost získat údaje z KN z celého území ČR prostřednictvím aplikace Dálkový přístup do katastru nemovitostí, která nabízí elektronickou cestou výstupy z KN jako veřejné listiny, např. výpis z listu vlastnictví, přehled vlastnictví, ověřené výstupy nebo duplikáty ze sbírky listin KN. Široká

veřejnost využívala pro získání informací z KN a zeměměřictví v roce 2021 také bezúplatnou aplikaci Nahlížení do katastru nemovitostí a Geoportál, který je komplexním internetovým rozhraním pro přístup k prostorovým datům a umožňuje jejich sdílení. Problémy s nepovoleným vytěžováním dat přes Nahlížení do katastru nemovitostí, které omezovalo běžné uživatele a ztěžovalo ochranu osobních údajů, se podařilo v průběhu roku 2021 vyřešit. Aplikace nabízí základní informace o nemovitosti bez omezení a pro zobrazení vlastníka a dalších údajů z KN stačí zadat zobrazený kód (CAPTCHA) nebo se přihlásit prostřednictvím elektronické identity občana nebo zákaznického účtu Dálkového přístupu do KN. Počet údajů poskytnutých elektronickou cestou dále rostl, z objemu 16 485 tis. v roce 2020 na 18 340 tis. v roce 2021. Tento nárůst by přitom nebyl možný bez soustavného naplňování údajů Informačního systému katastru nemovitostí (dále jen „ISKN“) digitalizací starých i nově doručených dokumentů.

V oblasti zeměměřictví proběhlo v roce 2021 poprvé letecké měřické snímkování (dále jen „LMS“) západní poloviny státu s větším rozlišením, což vedlo ke zvýšení náročnosti zpracování digitálních barevných leteckých měřických snímků. V roce 2021 ZÚ dokončil tvorbu nových základních vrstevnic Základní báze geografických dat České republiky (dále jen „ZABAGED®“) s metrovým intervalem v rozsahu celého území ČR a pokračoval v přípravě nové podoby státního mapového díla. Stejně jako v roce 2020 nabízel ZÚ většinu dat v elektronické formě a poskytoval produkty a služby bez většího omezení, aktualizoval obsah databází geodetických základů a všechny aktualizované datové sady poskytoval k využití laické i odborné veřejnosti.

V roce 2021 pokračovala realizace projektu Vybudování informačního systému digitální mapy veřejné správy a rozvoj informačního systému zeměměřictví pro potřeby DMVS ČR (dále jen „IS DMVS“), který je spolufinancován z rozpočtu Evropské unie (dále jen „EU“) v rámci Integrovaného regionálního operačního programu (dále jen „IROP“). Cílem projektu je vytvořit do 30. 6. 2023 nový informační systém podporující digitalizaci stavebního řízení, který bude zastřešovat 14 krajských digitálních technických map na úrovni centrální státní správy a zpřístupní prostorová data pro úřady i širokou veřejnost. Byly vyhlášeny veřejné zakázky a uzavřena smlouva na dodávku aplikačního programového vybavení IS DMVS, na upgrade databázových serverů a na dodávku HW pro správu a archivaci velkých dat LMS. Pro prvotní naplnění databáze byly uzavřeny prováděcí smlouvy na pořízení leteckých měřických snímků ČR.

V souladu s příslušnými usneseními vlády ČR pokračovala v roce 2021 na resortních úřadech opatření k zamezení šíření covid-19. Pro omezení osobních kontaktů byla využívána ve větší míře práce z domova, směnný provoz, upřednostňována telefonická a elektronická komunikace, skupinové odborné vzdělávání, semináře a porady probíhaly ve velké míře on-line, klienti měly možnost bezhotovostní úhrady plateb. Pracoviště i prostory pro veřejnost byly pravidelně dezinfikovány. V prostorách úřadů zaměstnanci i veřejnost používala respirátory a roušky v souladu s platnými předpisy. OSS dále zajišťovaly testování zaměstnanců na covid-19, a to pomocí samotestů nebo prostřednictvím zdravotnických zařízení. Všechny úřady zajistily, i při protiepidemických opatřeních, zvýšené nemocnosti a nařízené karanténě některým zaměstnancům, chod všech útvarů a plnění stanovených úkolů v maximálním možném rozsahu.

Níže je podrobně zhodnocena činnost resortu v kontextu s úkoly stanovenými jednotlivým typům organizací zákonem č. 359/1992 Sb., o zeměměřických a katastrálních orgánech, ve znění pozdějších předpisů.

1.1. Český úřad zeměměřický a katastrální – ústřední správní úřad

ČÚZK jako ústřední správní úřad řídí a kontroluje plnění úkolů stanovených resortním OSS, zabezpečuje jednotný výkon státní správy KN ČR a zeměměřictví, vykonává správu centrální databáze KN, je správcem základního Registru územní identifikace, adres a nemovitostí (dále jen „RÚIAN“), zapojuje se do mezinárodní spolupráce v oblasti své působnosti a uděluje a odnímá úřední oprávnění pro ověřování výsledků zeměměřických činností.

V rámci zabezpečení jednotného výkonu státní správy KN ČR a zeměměřických činností metodicky řídil ČÚZK činnost OSS, zajišťoval správu a rozvoj ISKN, který je základním nástrojem pro správu KN, dále vykonával správu RÚIAN a Informačního systému územní identifikace (dále jen „ISÚI“) a dalších centrálních informačních systémů. V rámci rozvoje ISKN došlo k rozšíření webových služeb o novou sestavu „Přehled vlastnictví s nemovitostmi“ a o možnost pořízení výpisu kopie katastrální mapy k datu v minulosti, dále byly provedeny úpravy v oblasti autentizace a autorizace externích uživatelů a doplněn QR kód na platební doklady. Důležitou technickou úpravou byl nejen u ISKN, ale i u RÚIAN a ISÚI, přechod na verzi produktu Oracle 19c. U RÚIAN došlo k úpravě v souvislosti se zaváděním dalších účelových územních prvků, především se zavedením dobývacího prostoru a chráněného ložiskového území na základě schválené novely horního zákona. V oblasti naplňování údajů RÚIAN probíhaly v roce 2021 kontroly výkonu přenesené působnosti svěřené obcím a stavebním úřadům krajských úřadů. Celkem byly vykonány 4 kontroly u krajských úřadů, a to v krajích Olomouckém, Pardubickém, Královéhradeckém a hlavním městě Praze. ČÚZK rovněž spravoval informační systém Document Management System (dále jen „DMS“), který slouží k zajištění jednotného systému práce s dokumenty v elektronické podobě a který je bezpečným úložištěm digitálních dokumentů v rámci celého resortu, které jsou dostupné i pro externí uživatele prostřednictvím webových aplikací. V roce 2021 pokračovalo jak naplňování DMS aktivními dokumenty, tak digitalizace starších dokumentů ze sbírky listin a záznamů podrobného měření změn, rovněž byla zahájena příprava na elektronickou skartaci dokumentů na KP a možnost migrovat další typ historických dokumentů, jakým je obnova katastrálního operátu. Pro splnění povinností stanovených § 16 vyhlášky č. 82/2018 Sb., o bezpečnostních opatřeních, kybernetických bezpečnostních incidentech, reaktivních opatřeních, náležitostech podání v oblasti kybernetické bezpečnosti a likvidaci dat (vyhláška o kybernetické bezpečnosti) zahájil ČÚZK v roce 2021 průběžný audit kybernetické bezpečnosti u významných informačních systémů (dále jen „IS“), kterými jsou ISKN, ISÚI, IS Zeměměřictví, a informačního systému kritické informační infrastruktury RÚIAN. Kromě výše uvedených úprav byl v roce 2021 dokončen upgrade HelpDesku, zahájena obnova serverových licencí a obnova infrastruktury na lokalitách. Důležité bylo i pořízení videokonferenční jednotky včetně uživatelských licencí pro uživatele, nákup licencí ORACLE, Microsoft a ostatního drobného SW a HW, který umožnil konferenční hovory a práci vybraných zaměstnanců z domova.

Pro potřeby veřejnosti zajišťoval ČÚZK provoz a úpravy aplikace Nahlížení do katastru nemovitostí, která umožňuje zdarma prostřednictvím internetu získat základní údaje z KN, a internetové aplikace Dálkový přístup do KN, která registrovaným uživatelům zpřístupňuje za úplaty on-line údaje KN včetně údaje o ceně uvedené v nabývací listině a nabývací tituly a další dokumenty sbírky listin KN. Nahlížení do KN nevyžaduje žádnou registraci a pro zobrazení úplné sady informací je vyžadováno zadání CAPTCHA nebo přihlášení prostřednictvím elektronické identity občana nebo zákaznického účtu Dálkového přístupu do KN. Počet platících uživatelů Dálkového přístupu do KN vzrostl oproti roku 2020 z 21 tis. na více jak 28 tis. zákaznických účtů. Vybrané výstupy z KN mohou získat i neregistrovaní zájemci, kteří uhradí poplatek jednorázově. Podle ustanovení § 55 odst. 6 zákona č. 256/2013 Sb., o katastru nemovitostí (katastrální zákon), ve znění pozdějších předpisů, zajišťoval ČÚZK službu sledování změn údajů o nemovitostech vlastníkům a jiným oprávněným, kteří mají věcné právo k dotčeným nemovitostem a kteří o tuto službu požádali. Ke konci roku 2021 bylo registrováno 37 tis. uživatelů, tj. účtů s aktivovanou službou, z toho 32 tis. uživatelů bylo aktivních v pásmu 0 - 20 nemovitostí, tito uživatelé hradí pouze jednorázový poplatek za zřízení služby ve výši 200,- Kč.

V rámci legislativní činnosti připravil ČÚZK a ve Sbírce zákonů uveřejnil vyhlášku č. 409/2021 Sb., kterou se mění vyhláška č. 359/2011 Sb., o základním registru územní identifikace, adres a nemovitostí, ve znění vyhlášky č. 415/2016 Sb. Tato vyhláška nabyla účinnosti dnem 1. ledna 2022. V roce 2021 rovněž probíhaly práce na novelizaci prováděcích předpisů k zákonu č. 200/1994 Sb., o zeměměřictví a o změně a doplnění některých zákonů souvisejících s jeho zavedením, ve znění pozdějších předpisů (dále jen „zeměměřický zákon“),

a dále práce na přípravě novely vyhlášky č. 357/2013 Sb., o katastru nemovitostí (katastrální vyhláška).

Jako ústřední správní úřad organizoval ČÚZK odborná skupinová vzdělání zaměstnanců resortu, zejména formou on-line seminářů, vydával nové a aktualizoval existující resortní předpisy, zajistil další úpravy účetního informačního systému EIS JASU® CS, který je užíván všemi resortními OSS, koordinoval předkládání finančních a účetních výkazů a zpracování návrhu státního rozpočtu v Integrovaném informačním systému Státní pokladny (dále jen „IISSP“) a jako správce programů informačního systému EDS/SMVS posuzoval investiční záměry, vydával řídicí dokumenty akcí a prováděl závěrečná vyhodnocení akcí. ČÚZK rovněž monitoroval, kontroloval a poskytoval metodickou podporu při doplňování údajů o nemovitém majetku užívaném resortními OSS do Centrálního registru administrativních budov (dále jen „CRAB“). V rámci resortního společného nákupu OSS zajistil ČÚZK v roce 2021 výběrová řízení na dodávku notebooků a frankovacích strojů a na dodávku obálek na léta 2021-25. Jako každý rok soutěžil ČÚZK na komoditní burze také dodavatele elektrické energie a plynu. Na rozdíl od minulých let, kdy tento způsob společného nákupu přinášel resortu výrazné úspory, cena elektrické energie a plynu na rok 2022 výrazně meziročně vzrostla z důvodu vysokých cen energií v EU. Kromě toho se vybrané resortní OSS připojily k centrálnímu nákupu státu osobních vozidel, který realizovalo Ministerstvo financí (dále jen „MF“).

V oblasti státní služby ČÚZK koordinoval změny systemizací pro rok 2021 a přípravu systemizace pro rok 2022 resortních úřadů. Průběžně organizoval výběrová řízení na místa představených a řadových státních zaměstnanců a zajišťoval výkon úřednické zkoušky v obecné i zvláštní části z oboru služby 55. Zeměměřictví a katastr nemovitostí, který spadá do působnosti ČÚZK. V jednom případě ČÚZK jako odvolací orgán rozhodoval o odvolání zaměstnance z podřízeného úřadu proti rozhodnutí ředitele tohoto úřadu. ČÚZK dále vyřizoval žádosti o náhradu škody způsobené rozhodnutím a nesprávným úředním postupem KÚ. V roce 2021 přiznal ČÚZK mimosoudně náhradu škody v šesti případech a ve třech případech postupoval podle pravomocného rozhodnutí soudu.

V souladu s ustanovením § 14 zeměměřického zákona zajistil ČÚZK v pěti termínech zkoušky odborné způsobilosti k udělení úředního oprávnění pro ověřování výsledků zeměměřických činností, kterých se zúčastnilo celkem 41 osob, z toho 33 osob uspělo. V roce 2021 nebylo odejmuto žádné úřední oprávnění.

1.2. Zeměměřický úřad

ZÚ vykonává správu geodetických základů ČR, základního bodového pole a základních státních mapových a tematických mapových děl, provádí zeměměřické činnosti na státních hranicích, vykonává správu ZABAGED®, který je komplexním digitálním geografickým modelem území České republiky, zajišťuje ortofotografické zobrazení území ČR, provozuje resortní Geoportál ČÚZK, který je komplexním internetovým rozhraním pro přístup k prostorovým datům a umožňuje jejich sdílení, projednává porušení pořádku na úseku zeměměřictví podle zeměměřického zákona a vede Ústřední archiv zeměměřictví a katastru.

V rámci správy geodetických základů prováděl ZÚ dynamickou údržbu geodetických základů, poskytoval služby a produkty sítě 28 permanentních stanic GNSS ČR pro určování polohy (dále jen „CZEPOS“), zajišťoval výměnu datových toků v reálném čase z příhraničních stanic permanentních sítí okolních států a prováděl monitoring chodu sítě. V roce 2021 ověřil nadmořské výšky 6 stanic CZEPOS. Na konci roku bylo v CZEPOS registrováno 2 148 uživatelů, tj. 105,81 % skutečnosti roku 2020. Na základě výsledků nových měření, výsledků dynamické údržby a nápravných prací aktualizoval ZÚ obsah databáze základního polohového a základního výškového bodového pole. ZÚ pokračoval v činnosti spojené s aplikací převodních tabulek pro zpřesněnou globální transformaci mezi Evropským terestrickým referenčním systémem 1989 (ETRS89) a Souřadnicovým systémem Jednotné trigonometrické sítě katastrální (S-JTSK). V rámci projektu systematického sledování změn Základní geodynamické sítě ČR byly metodou velmi přesné nivelace uzavřeny vybrané polygony niveláčnických spojnic bodů.

V rámci správy Státního mapového díla a poskytování geoinformací poskytoval ZÚ vektorové katastrální mapy exportované na základě objednávky z publikační databáze Geoportálu ČÚZK a aktualizoval data v kartografické databázi. V roce 2021 pokračoval ZÚ v přípravě nové edice Státního mapového díla středního měřítká. V rámci produkce státní mapy SM 5, která je koncipována jako automatická vizualizace vybraných typů objektů převzatých z dat ISKN, ZABAGED®, Geonames a databáze bodových polí v digitální mapové kompozici, vygeneroval ke konci roku 2021 mapové listy z 97,3 % území ČR. Dále proběhla pravidelná roční aktualizace kartografických databází Data50 a Data200, ze kterých jsou poskytována otevřená data. ZÚ dále ve spolupráci s Technickou agenturou ČR řídil a kontroloval realizaci projektu Experimentální vývoj programového aparátu pro automatizaci státního mapového díla a pokračoval na výrobě nové Základní topografické mapy 1:5 000, která má být předána do užívání od roku 2023.

V rámci zeměměřických činností na státních hranicích pokračoval ZÚ ve společném přezkoušení státních hranic, v údržbě hraničních znaků a v zaměření souřadnic hraničních znaků na společných hranicích se sousedními státy v celkové délce 120 km.

Při zajištění správy ZABAGED® využívá ZÚ od roku 2021 nové aplikační programové vybavení, které bylo vytvořeno v rámci projektu Rozvoj ZABAGED 2014+, který byl spolufinancován z prostředků IROP. ZÚ prováděl v roce 2021 plošnou aktualizaci údajů, včetně aktualizace a doplnění geografického názvosloví v databázi Geonames, pokračoval ve zpřesňování stavebních objektů ZABAGED® na podkladě dat ISKN a podle dat správců prováděl průběžnou aktualizaci dalších vybraných objektů ZABAGED®. V návaznosti na údaje RÚIAN vykonával údržbu definičních čar ulic v ZABAGED® a ISÚI a aktualizaci definičních bodů adresních míst. V roce 2021 pokračoval ZÚ rovněž ve standardizaci geografických jmen, včetně vodních toků a dalších hydronym, podílel se na vydání názvoslovné publikace Jména světa a v souvislosti s tím provedl i úpravu stejnojmenné webové aplikace.

Pro potřeby ortofotografického zobrazení území ČR zajistil ZÚ zpracování digitálních barevných leteckých měřických snímků a ortofot ze západní části ČR. Výsledná digitální barevná ortofota jsou nově s větším rozlišením 12,5 cm. V rozsahu celého území ČR dokončil ZÚ v roce 2021 tvorbu nových základních vrstevnic ZABAGED® s intervalem 1 m. Ve spolupráci s Vojenským geografickým a hydrometeorologickým úřadem pokračoval v aktualizaci a revizi údajů týkajících se vodních toků, vodních ploch a vodohospodářských staveb, terénních hran, naspů a mostních konstrukcí. Dále ZÚ pokračoval společně s Ministerstvem obrany (dále jen „MO“) v leteckém laserovém skenování. Prostřednictvím Geoportálu ČÚZK poskytoval ZÚ rastrová a vektorová data, zejména Ortofoto ČR, státní mapová díla a ZABAGED®, souborová data digitalizovaných leteckých měřických snímků a archiválie.

Při správě Ústředního archivu zeměměřictví a katastru pokračoval ZÚ ve všech archivních činnostech, inventarizaci dosud nezpracovaného materiálu a ve skenování map z archivních fondů a sbírek. Odborné i laické veřejnosti zpřístupnil ZÚ též materiály v badatelně nebo dálkovým přístupem na svých webových stránkách.

1.3. Zeměměřické a katastrální inspektoráty

ZKI zajišťují kontrolu výkonu státní správy KN, dohled na ověřování výsledků zeměměřických činností využívaných pro KN a státní mapové dílo, předkládají návrhy na odejmutí úředního oprávnění, rozhodují o odvoláních proti rozhodnutím KÚ a projednávají přestupky na úseku zeměměřictví.

V rámci kontroly výkonu státní správy KN ČR vykonaly ZKI v roce 2021 na KÚ celkem 1 167 písemně dokumentovaných kontrolních akcí, oproti roku 2020 tak došlo ke zvýšení o 6,5 %, a 233 dozorčích akcí v oblasti dohledu na ověřování výsledků zeměměřických činností, což představuje více jak pětinačný meziroční nárůst. Systematická kontrolní činnost ZKI byla v roce 2021 zaměřena na kontrolu duplicitních zápisů vlastnictví, kontrolu v oblasti provádění revizí KN a obnovy katastrálního operátu novým mapováním spolu s poskytováním metodické

pomoci KÚ. Ve věcech přestupků na úseku zeměměřičství bylo v roce 2021 rozhodnuto ve 14 případech a celková výše udělených pokut ve 13 případech činila 252 tis. Kč. Anonymizovaná rozhodnutí ZKI vydaná ve věcech přestupků na úseku zeměměřičství jsou zpřístupněna veřejnosti na internetových stránkách ČÚZK. Obecné informace o výsledcích kontrol ZKI za rok 2021 jsou zveřejněny na jejich internetových stránkách v rámci domény cuzk.cz v souladu s ustanovením § 26 zákona č. 255/2012 Sb., o kontrole (kontrolní řád), ve znění pozdějších předpisů.

ZKI dále pro resortní potřeby specifikovaly a komentovaly konkrétní případy zjištěných nedostatků v pololetních rozborech kontrolní činnosti ZKI. V oblasti rozhodování ZKI o odvoláních proti rozhodnutím KÚ pokračoval pokles počtu přijatých odvolání z 323 v roce 2020 na 320 v roce 2021, z toho 59 % rozhodnutí KÚ shledaly ZKI v odvolacím řízení zákonnými. Oproti roku 2020 se v roce 2021 zvýšil počet přijatých odvolání ve věcech opravy chyby v katastrálním operátu a počet doručených odvolání ve věcech námitek proti obsahu obnoveného katastrálního operátu. Naopak došlo k meziročnímu poklesu počtu doručených odvolání proti procesním rozhodnutím KÚ.

ZKI, jako orgán nadřízený KÚ ve smyslu ustanovení § 178 zákona č. 500/2004 Sb., správní řád, ve znění pozdějších předpisů (dále jen „správní řád“), rozhodovaly také o žádostech o uplatnění opatření proti nečinnosti KÚ, o žádostech o obnovu řízení a podnětech k přezkumnému řízení. ZKI rovněž vyřizovaly stížnosti ve smyslu § 175 správního řádu, tzv. jiná podání podle části čtvrté správního řádu, žádosti o informace podle zákona č. 106/1999 Sb., o svobodném přístupu k informacím, ve znění pozdějších předpisů, žádosti o vydání úředního oprávnění k ověřování výsledků zeměměřických činností a žádosti o vydání úředního a služebního průkazu ke vstupu na nemovitosti.

1.4. Katastrální úřady

Hlavní činností KÚ je výkon státní správy KN. KÚ ukončily v roce 2021 celkem 1 038 tis. řízení o návrhu na vklad vlastnických a jiných věcných práv k nemovitostem. Oproti roku 2020 došlo k 18% nárůstu počtu vyřízených řízení, což bylo způsobeno 20% zvýšením počtu podaných návrhů na vklad. Největší nárůst byl zaznamenán v počtu smluv o zřízení zástavního práva, což bylo způsobeno zvýšením počtu nově uzavřených hypotečních úvěrů a jejich refinancováním. I při tomto mimořádném nárůstu způsobeném zvýšeným zájmem o investice do nemovitostí, přes veškerá protiepidemická opatření a personální oslabení pracovišť, se dařilo dodržovat zákonem stanovené lhůty. Průměrná doba od podání návrhu na vklad do jeho vyřízení zůstala 23 dnů stejně jako v roce 2020. Nutno zmínit, že tato lhůta je přitom ovlivněna skutečností, že podle ustanovení § 16 odst. 1 katastrálního zákona povolí KÚ vklad nejdříve po uplynutí lhůty 20 dnů ode dne odeslání informace o změně vlastníkovu nemovitosti a jinému oprávněnému.

Počet vyřízených podání pro zápis či výmaz práv záznamem, pro zápis či výmaz poznámek a pro změny ostatních údajů KN byl 404 tis. a oproti roku 2020 tak zaznamenal meziroční pokles o necelá 3 %. Pokles počtu přijatých žádostí o 2 % umožnil přesunout personální kapacity na vkladová řízení, jejichž počet se v roce 2021 meziročně výrazně zvýšil. Průměrná doba provedení záznamu byla 6 dnů stejně jako v roce 2020.

Počet vyřízených žádostí o potvrzení geometrického plánu od roku 2015 pozvolna stoupá. Počet potvrzených geometrických plánů vzrostl v roce 2021 oproti předchozímu roku o 2 % na 171 tis. vyřízených žádostí. Přes nárůst počtu podání zůstala průměrná doba řízení v délce 6 dnů jako v roce 2020. Při potvrzování geometrických plánů postupovaly KÚ v souladu s příslušnými ustanoveními vyhlášky č. 357/2013 Sb., o katastru nemovitostí (katastrální vyhláška), ve znění pozdějších předpisů.

Poskytování údajů z KN probíhalo v roce 2021 stejně jako v minulých letech převážně elektronickou cestou s využitím Dálkového přístupu do KN. Počet vyřízených elektronických žádostí dosáhl v roce 2021 objemu 18 340 tis., což je v porovnání s rokem 2020 nárůst o 11 %. Na druhé straně pokračoval pokles počtu podaných žádostí o poskytnutí informací

z KN na přepážkách KP. V roce 2021 došlo k 1% poklesu podaných žádostí z 263 tis. v roce 2020 na 261 tis. v roce 2021. Tato skutečnost byla způsobena poskytováním údajů prostřednictvím dálkového přístupu, nahlížením do katastru a CzechPointy.

V roce 2021 pokračovaly KÚ v obnově katastrálního operátu novým mapováním a prováděly úplné revize KN. Byla dokončena obnova novým mapováním v 108 katastrálních územích (dále jen „k.ú.“), obnova na podkladě výsledků pozemkových úprav v 161 k.ú., v 31 k.ú. přepracování na katastrální mapu digitalizovanou (dále jen „KMD“) a v 1 k.ú. byl dokončen převod z katastrální mapy digitalizované v souřadnicovém systému stabilního katastru na KMD. Počet k.ú. s dokončenou první digitalizací se tak zvýšil k 31. 12. 2021 na počet 13 039 k.ú. z jejich celkového počtu 13 076. KÚ plnily rovněž úkoly v oblasti revize údajů KN, jejichž hlavním cílem je zajištění co největšího souladu údajů o nemovitostech evidovaných v KN se skutečným stavem. Počet dokončených revizí údajů KN za leden až prosinec 2021 byl 535 k.ú. Meziroční 8% pokles provedených revizí byl způsoben trvajících mimořádnými opatřeními souvisejícími s pandemií covid-19, které se projeví mimo jiné omezenými možnostmi komunikace s vlastníky nemovitostí. Přehled dokončených a plánovaných obnov katastrálního operátu mapováním a revizí je dostupný na webových stránkách ČÚZK.

1.5. Výzkumný ústav geodetický, topografický a kartografický, v.v.i.

Výzkum a vývoj v oblasti zeměměřictví a katastru zajišťuje primárně VÚGTK, v.v.i., vůči kterému ČÚZK plní funkci zřizovatele.

V rámci výzkumné činnosti ukončil VÚGTK, v.v.i. v roce 2021 dlouhodobý projekt Vývoj přesného troposférického modelu pro zpřesnění GNSS a software (dále jen „SW“) generování virtuálních GNSS dat v síti CZEPOS, který byl zahájen v roce 2018. V roce 2021 by ukončen rovněž projekt Zvýšení přesnosti a spolehlivosti určení tíhového zrychlení na absolutních tíhových bodech v ČR. V rámci projektu probíhalo od roku 2019 měření vertikálního gradientu tíhového zrychlení a sezónních změn tíhového zrychlení na vybraných absolutních bodech pro tvorbu příslušných metodik. V roce 2021 pokračoval VÚGTK, v.v.i. v realizaci projektu Vývoj technologie pro automatizaci tvorby bezešvé a georeferencované originální mapy stabilního katastru z let 1826-1843 a prováděcího SW, s jehož ukončením se počítá v roce 2022, a projektu Experimentální vývoj programového aparátu pro automatizaci tvorby státního mapového díla (II. fáze IP), který bude ukončen v roce 2023. VÚGTK, v.v.i. plnil dále úkoly stanovené ČÚZK, které se týkaly rozšíření funkcionality a podpory SW aplikací pro obnovu katastrálního operátu MicroGEOS Nautil aplikace MapOO, aplikace DIKAT a správy a provozu aplikace technologického zázemí pro reporting výsledků měření permanentních stanic GNSS. Kromě výše uvedených projektů řešil VÚGTK, v.v.i. ještě dalších 21 projektů zadaných Ministerstvem školství, mládeže a tělovýchovy, Ministerstvem kultury, Technickou agenturou, Ministerstvem průmyslu a obchodu, Středočeským krajem a zahraničními poskytovateli v celkovém objemu 25 874 tis. Kč.

V rámci činnosti akreditované kalibrační laboratoře v oboru délka a úhel a autorizovaného metrologického střediska pro ověřování měřických pásem prováděl správu etalonu velkých délek a kalibraci měřidel. Po celý rok 2021 také zajišťoval provoz observačních technologií, observačních a datových center a gravimetrické laboratoře na Geodetické observatoři Pecný v Ondřejově. Spravoval Zeměměřickou knihovnu® a prostřednictvím webových služeb umožnil široké veřejnosti přístup k jejím fondům.

2. Výsledky vnitřních a vnějších kontrol

2.1. Vnitřní kontroly

ČÚZK jako správce kapitoly 346 ČÚZK vykonával v roce 2021 veřejnosprávní kontrolu na podřízených OSS podle zákona č. 320/2001 Sb., o finanční kontrole, ve znění pozdějších předpisů (dále jen „zákon o finanční kontrole“), a podle prováděcí vyhlášky č. 416/2004 Sb.,

k tomuto zákonu. Kontroly byly zaměřeny především na dodržování obecně závazných právních a interních předpisů kontrolovanými OSS při nakládání s veřejnými prostředky a při majetkových operacích, na fungování vnitřních kontrolních mechanismů a na dodržování základních postupů a principů při zadávání veřejných zakázek. Předmětem kontrol bylo rovněž ověření řádného výběru správních poplatků při poskytování údajů z KN a dodržování odborné správy a zásad při vedení spisové služby.

V roce 2021 bylo provedeno 9 veřejnosprávních kontrol, z toho byla jedna kontrola s ohledem na pandemii covid-19 provedena elektronicky korespondenční formou, ostatní proběhly na místě. Při veřejnosprávních kontrolách byly u 6 OSS zjištěny dílčí nedostatky, které neměly vliv na hospodaření OSS. Některé vnitřní předpisy nebyly důsledně aktualizovány, u veřejných zakázek byly nalezeny případy nedůsledného provedení předběžné řídicí kontroly před schválením zadávací dokumentace nebo výzvy k předložení nabídky, byly nalezeny nedostatky při ověřování totožnosti žadatelů v případech, kdy údaje přebírá jiná osoba než žadatel, nebo u přiznání odměn za plnění mimořádných úkolů nebylo dostatečné zdůvodnění. Kontrolované OSS byly na předmětné nedostatky upozorněny, v některých případech došlo k nápravě již v průběhu kontroly, v jiných případech přijaly OSS opatření zamezující opakování nedostatků. Při veřejnosprávních kontrolách nebyly v roce 2021 zjištěny případy neoprávněného použití peněžních prostředků státního rozpočtu nebo porušení podmínek, za kterých byly finanční prostředky poskytnuty.

Na základě zákona o finanční kontrole probíhaly na OSS v souladu s plány interních auditů také kontrolní akce prováděné jednotlivými auditory KÚ, ZÚ a ČÚZK. Kontrolní akce byly zaměřeny na oblast vnitřních kontrolních systémů a činnosti, které byly vedoucími zaměstnanci označeny za rizikové.

2.2. Vnější kontroly

V roce 2021 proběhly na vybraných katastrálních pracovištích kontroly zaměřené na vybírání správních poplatků, které provedly Finanční úřad (dále jen „FÚ“) pro Královéhradecký kraj, FÚ pro Pardubický kraj, FÚ pro Plzeňský kraj a FÚ pro Středočeský kraj. Kontroly nezjistily porušení příslušných ustanovení daňového řádu ani sazebníku správních poplatků. Dále proběhla kontrola FÚ pro Pardubický kraj zaměřená na hospodaření s veřejnými prostředky KÚ pro Pardubický kraj. Kontrola probíhala na základě nálezu kontroly MF z roku 2020. Podle nálezu FÚ došlo k porušení rozpočtové kázně nízkou mírou využití pronajatého ubytovacího zařízení zaměstnanců při práci v terénu. Porušení rozpočtové kázně ve výši 55 tis. Kč uhradil KÚ včetně penále v roce 2021.

Podle ustanovení § 7 odst. 2 zákona č. 320/2001 Sb., o finanční kontrole ve veřejné správě a o změně některých zákonů (zákon o finanční kontrole), ve znění pozdějších předpisů, provedlo MF veřejnosprávní kontrolu na KÚ pro Olomoucký kraj. Kontrolou nebylo zjištěno porušení zákona, kterými se KÚ při hospodaření s majetkem řídí. Dále MF kontrolovalo hospodárnost a účelnost při pořizování a užívání majetku ČÚZK. Kontrola upozornila na nedostatečné zajištění ochrany pronajatého majetku a plnění závazku ze smlouvy o nájmu výpočetní techniky. K této skutečnosti bude přihlédnuto při zpracování návrhu smlouvy pro následné výběrové řízení.

3. Plnění závazných ukazatelů

Schválené závazné ukazatele státního rozpočtu na rok 2021 stanovené kapitole 346 ČÚZK zákonem č. 600/2020 Sb., o státním rozpočtu České republiky na rok 2021, ve znění zákona č. 92/2021 Sb. (dále jen „zákon o státním rozpočtu na rok 2021“) byly včetně závazných limitů regulace zaměstnanosti v členění dle jednotlivých typů OSS oznámeny ČÚZK dopisem ministryně financí dne 28. prosince 2020, č. j. MF 34731/2020/1403-3. V souladu s usnesením vlády ČR ze dne 19. října 2020 č. 1054 k návrhu zákona o státním rozpočtu České republiky na rok 2021 a střednědobého výhledu státního rozpočtu České republiky na léta 2022 a 2023

a ve výši závazných ukazatelů příjmů a výdajů vedených v IISSP stanovil ČÚZK ze schválených ukazatelů státního rozpočtu kapitoly 346 ČÚZK objemy příjmů a výdajů a další ukazatele pro jednotlivé OSS. Jednalo se celkem o 23 OSS.

Rozpisem stanovené závazné ukazatele byly v průběhu roku v souladu se zákonem č. 218/2000 Sb., o rozpočtových pravidlech a o změně některých souvisejících zákonů (rozpočtová pravidla), ve znění pozdějších předpisů (dále jen „rozpočtová pravidla“) upraveny třinácti rozpočtovými opatřeními MF (viz část Rozpočtová opatření v působnosti MF) a rozpočtovými opatřeními v kompetenci resortu a OSS. Níže uvedená tabulka obsahuje plnění závazných ukazatelů kapitoly 346 ČÚZK včetně povoleného překročení závazných ukazatelů v roce 2021.

Název ukazatele	Schválený rozpočet v tis. Kč	Rozpočt. opatření v tis. Kč	Rozpočet po změnách v tis. Kč	Oprávněné překročení a vázání v tis. Kč	Konečný rozpočet v tis. Kč	Skutečnost v tis. Kč	% plnění rozp. po změnách
-----------------	------------------------------	-----------------------------	-------------------------------	---	----------------------------	----------------------	---------------------------

SOUHRNNÉ UKAZATELE

Příjmy celkem	1 320 000	47 068	1 367 068			1 854 299	135,64%
Výdaje celkem	3 589 692	80 504	3 670 196	127 964	3 798 160	3 668 161	99,94%
<i>z toho: ostatní věcné výdaje</i>	<i>565 181</i>	<i>58 231</i>	<i>623 412</i>	<i>15 568</i>	<i>638 979</i>	<i>618 336</i>	<i>99,19%</i>

SPECIFICKÉ UKAZATELE – PŘÍJMY

Daňové příjmy	1 120 000		1 120 000			1 491 282	133,15%
Nedaňové příjmy, kapitálové příjmy a přijaté transfery celkem	200 000	47 068	247 068			363 016	146,93%
v tom: příjmy z rozpočtu Evropské unie bez spol. zem. politiky celkem	0	47 068	47 068			22 763	48,36%
příjmy z prostředků finančních mechanismů	0		0			0	0,00%
ostatní nedaňové příjmy, kapitálové příjmy a přijaté transfery celkem	200 000	0	200 000			340 253	170,13%

SPECIFICKÉ UKAZATELE – VÝDAJE

Výdaje na zabezpečení plnění úkolů ČÚZK	3 589 692	80 504	3 670 196	127 964	3 798 160	3 668 161	99,94%
---	-----------	--------	-----------	---------	-----------	-----------	--------

PRŮŘEZOVÉ UKAZATELE

Platy zaměstnanců a ostatní platby za provedenou práci	2 059 904	-3 900	2 056 004	-7 486	2 048 518	2 044 192	99,43%
z toho: OPPP	3 251	582	3 833	546	4 379	3 920	102,28%
Povinné pojistné placené zaměstnavatelem	696 250	-2 998	693 252	-1 987	691 265	688 709	99,34%
Základní přiděl fondu kulturních a sociálních potřeb	41 209	387	41 596	-187	41 409	41 341	99,39%
Platy zaměstnanců v prac. poměru vyjma zam. na služebních místech	131 312	-4 707	126 605	2 256	128 861	126 249	99,72%

Název ukazatele	Schválený rozpočet v tis. Kč	Rozpočt. opatření v tis. Kč	Rozpočet po změnách v tis. Kč	Oprávněné překročení a vázání v tis. Kč	Konečný rozpočet v tis. Kč	Skutečnost v tis. Kč	% plnění rozp. po změnách
Platy zaměstnanců na služebních místech dle zákona o státní službě	1 925 341	225	1 925 566	-10 288	1 915 278	1 914 023	99,40%
Výdaje na výzkum, vývoj a inovace celkem včetně programů spolufinancovaných z prostředků zahraničních programů	0	0	0	0	0	0	0,00%
v tom: ze státního rozpočtu celkem	0	0	0	0	0	0	0,00%
v tom: institucionální podpora celkem	0	0	0	0	0	0	0,00%
účelová podpora celkem	0	0	0	0	0	0	0,00%
podíl prostředků zahraničních programů	0	0	0	0	0	0	0,00%
Účelová podpora na programy aplikovaného výzkumu, vývoje a inovací	0	0	0	0	0	0	0,00%
Institucionální podpora výzkumných organizací podle zhodnocení jimi dosažených výsledků	0	0	0	0	0	0	0,00%
Zajištění přípravy na krizové situace podle zákona č. 240/2000 Sb.,	0	0	0	0	0	0	0,00%
Výdaje spolufinancované zcela nebo částečně z rozpočtu Evropské unie bez spol. zem. politiky celkem	10 548	50 497	61 046	70 110	131 155	68 434	112,10%
v tom: ze státního rozpočtu	10 548	3 430	13 978	16 342	30 320	18 221	130,36%
podíl rozpočtu Evropské unie	0	47 068	47 068	53 767	100 835	50 213	106,68%
Výdaje na společné projekty, které jsou zcela nebo částečně financovány z prostředků finančních mechanismů celkem	0	0	0	0	0	0	0,00%
v tom: ze státního rozpočtu	0	0	0	0	0	0	0,00%
podíl prostředků finan. mechanismů	0	0	0	0	0	0	0,00%
Výdaje vedené v informačním systému programového financování EDS/SMVS celkem	227 148	28 783	255 932	122 057	377 989	275 583	107,68%

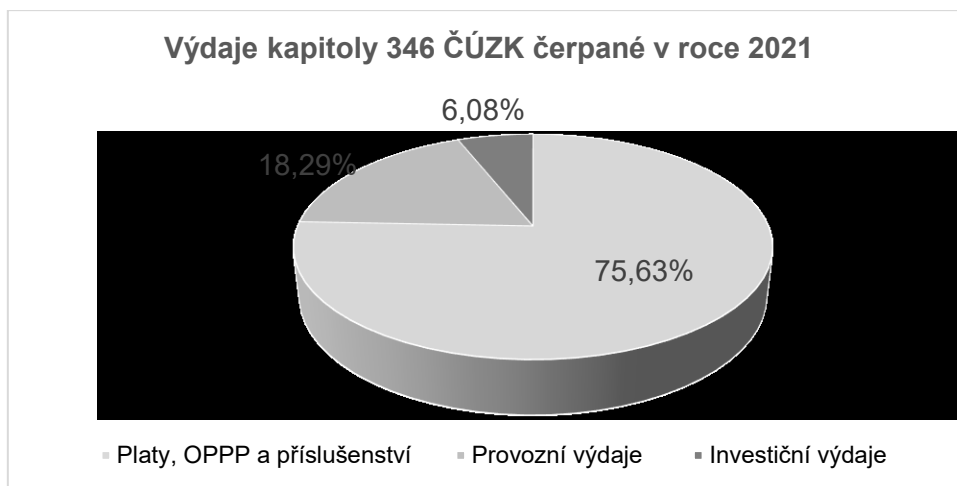
3.1. Souhrnné ukazatele

Souhrnný ukazatel **Příjmy celkem** byl stanoven kapitole 346 ČÚZK v objemu 1 320 000 tis. Kč a zahrnoval daňové příjmy ve výši 1 120 000 tis. Kč a ostatní nedaňové příjmy v objemu 200 000 tis. Kč, což bylo shodně s rozpočtem na rok 2020. Schválený rozpočet příjmů byl navýšen o příjmy z rozpočtu EU v celkové částce 47 068 tis. Kč, v tom o 44 400 tis. Kč z IROP a o 2 668 tis. Kč z Operačního programu Životní prostředí (dále jen „OPŽP“). Rozpočet a čerpání souhrnného ukazatele Příjmy celkem odpovídá součtu specifických ukazatelů Daňové příjmy a Nedaňové příjmy, kapitálové příjmy a přijaté transfery celkem. Rozpočet celkových příjmů byl překročen jak díky vyšším daňovým příjmům, tak příjmům z vlastní činnosti. Skutečné příjmy z rozpočtu EU se týkaly převážně příjmů rozpočtovaných v roce 2020. Příjmy z rozpočtu EU stanovené rozpočtem po změnách ve výši 47 068 tis. Kč byly v roce 2021 plněny ve výši 2 682 tis. Kč, tj. na 5,70 %. Zbývající skutečné příjmy z rozpočtu EU ve výši 20 081 tis. Kč se netýkaly rozpočtu na rok 2021.

Skutečné příjmy celkem docílené v roce 2021 byly oproti skutečnosti roku 2020 vyšší o 401 623 tis. Kč, tj. nárůst o 27,65 %. Daňové příjmy rostly z důvodu většího počtu správních řízení ve věci návrhu práv do KN a nedaňové příjmy z důvodu vyšších příjmů z vlastní činnosti.

Souhrnný ukazatel **Výdaje celkem** zahrnuje výdaje KÚ (§ 2563), ZKI (§ 2563), ZÚ (§ 2563, § 2590) a ČÚZK ústřední správní úřad (§ 2561, § 2590). Schválený rozpočet výdajů byl navýšen v průběhu roku 2021 celkem o 80 504 tis. Kč. Jednalo se především o výdaje z rozpočtu EU o 47 068 tis. Kč, o účelově určené výdaje na poštovní služby o 30 000 tis. Kč, o prostředky z kapitoly 315 Ministerstva životního prostředí (dále jen „MŽP“) v rámci programu Nová zelená úsporám (dále jen „NZÚ“) v objemu 3 430 tis. Kč účelově určené na projekty spolufinancované v rámci OPŽP a o výdaje účelově určené na Sčítání lidu, domů a bytů v roce 2021 ve výši 1 000 tis. Kč převedené z kapitoly 398 Všeobecná pokladní správa. Naproti tomu byly převedeny výdaje do rozpočtu kapitoly 314 Ministerstva vnitra (dále jen „MV“) na úhradu služeb pro správu základních registrů ve výši 675 tis. Kč a do kapitoly 307 MO a 329 Ministerstva zemědělství (dále jen „MZe“) v celkové výši 319 tis. Kč z důvodu finančního vypořádání výdajů určených na LMS. Celkové čerpání výdajů činilo **3 668 161 tis. Kč**, tj. 99,94 % rozpočtu po změnách a 101,72 % skutečnosti roku 2020. Čerpání výdajů zahrnuje i použití úspor minulých let ve výši 132 888 tis. Kč a mimorozpočtových zdrojů ve výši 334 tis. Kč na investice z fondu kulturních a sociálních potřeb (dále jen „FKSP“). Objem nevyčerpaných výdajů z rozpočtu na rok 2021 a povoleného překročení výdajů byl za kapitolu 346 ČÚZK celkem 129 998 tis. Kč, z toho bylo 62 721 tis. Kč na realizaci projektů spolufinancovaných z rozpočtu EU. S účinností od 1. 1. 2021 mají OSS podle rozpočtových pravidel povinnost vázat výdaje za neobsazená místa, za rok 2021 činilo vázání platů a příslušenství všech resortních OSS celkem 17 031 tis. Kč.

Z pohledu jednotlivých skupin výdajů tvořily největší část vyčerpaných výdajů tradičně výdaje na platy, ostatní platby za provedenou práci (dále jen „OPPP“), povinné pojistné a převod z FKSP, které činily 75,63 % výdajů kapitoly 346 ČÚZK, 18,29 % celkových výdajů čerpaly OSS na provozní potřeby, které zahrnovaly výdaje na plnění zákonem daných věcných úkolů OSS a výdaje na provoz, údržbu a opravy hmotného i nehmotného majetku OSS. Investiční výdaje, včetně výdajů na projekty spolufinancované z rozpočtu EU, představovaly 6,08 % skutečných celkových výdajů.



V porovnání s rokem 2020 došlo k nárůstu čerpaných výdajů o necelá 2 %, a to zejména v důsledku zvýšených provozních výdajů, kde byl velký nárůst u poštovních služeb, u náhrad mezd v době nemoci a materiálových výdajů z důvodu pandemie covid-19 a u provozních výdajů ICT. Meziročně rostly i investiční výdaje na stavby, především z důvodu čerpání dotací z OPŽP na zateplení budov. Naopak z důvodu nulového nárůstu výdajů na platy zaměstnanců ve schváleném rozpočtu a povinnosti vázat výdaje za neobsazená místa došlo v roce 2021 oproti skutečnosti roku 2020 ke snížení výdajů na platy zaměstnanců a souvisejících výdajů. Vývoj výdajů v posledních pěti letech je uveden v příloze č. 11, č. 15 a č. 17.

3.2. Specifické ukazatele - příjmy

Specifické ukazatele příjmů zahrnovaly pro rok 2021 ukazatele **Daňové příjmy a Nedaňové příjmy, kapitálové příjmy a přijaté transfery celkem** a svým součtem se rovnaly souhrnnému ukazateli Příjmy celkem.

3.3. Specifické ukazatele - výdaje

Kapitola 346 ČÚZK má jediný specifický ukazatel výdajů **Výdaje na zabezpečení plnění úkolů ČÚZK**, neboť podobnost a provázanost úkolů jednotlivých OSS je velká a bylo by obtížné vymezit přesnou hranici mezi výdaji na jednotlivé činnosti. Svými hodnotami a strukturou se tento specifický ukazatel rovná souhrnnému ukazateli Výdaje celkem.

3.4. Průřezové ukazatele

Komentář k plnění průřezových ukazatelů je uveden níže a v příslušných částech průvodní zprávy. Schválený rozpočet průřezového ukazatele **Zajištění přípravy na krizové situace podle zákona č. 240/2000 Sb.**, byl nulový. Vzhledem k tomu, že v průběhu roku 2021 neobdržel ČÚZK žádné mimořádné výdaje na řešení krizové situace, zůstal rozpočet po změnách i skutečné čerpání nulové. Nulový zůstal rovněž rozpočet a čerpání závazného ukazatele **Výdaje na společné projekty, které jsou zcela nebo částečně financovány z prostředků finančních mechanismů celkem**, neboť v roce 2021 se resortní OSS nezapojily do žádného projektu financovaného z finančních mechanismů, a ukazatel **Výdaje na výzkum, vývoj a inovace celkem včetně programů spolufinancovaných z prostředků zahraničních programů** a navazující ukazatele, neboť finanční prostředky na výzkum, vývoj a inovace v oblasti zeměměřičství a KN zůstaly nadále v kapitole 333 Ministerstvo školství, mládeže a tělovýchovy.

3.5. Oprávněné překročení závazných ukazatelů výdajů

V souladu s ustanovením § 25 odst. 1 písm. b) rozpočtových pravidel byly OSS oprávněny k překročení závazných ukazatelů v celkovém objemu 144 995 tis. Kč. Jednalo se o použití

úspor z minulých let ve výši zapojení nároků z nespotřebovaných výdajů minulých let (dále jen „NNV“) ve výši 144 661 tis. Kč a o prostředky převedené z FKSP KÚ pro Královéhradecký kraj ve výši 334 tis. Kč a určené na financování rekonstrukce rekreačního zařízení Thámovy boudy. Resortní OSS nepoužily v roce 2021 k překročení výdajů přijatá plnění za pojistné události.

V rámci povoleného překročení vyčerpaly resortní OSS celkem 132 888 tis. Kč NNV, z toho 83 % tvořily výdaje na akce programového financování. Prostředky převedené z FKSP byly vyčerpány v plné výši.

3.6. Vázání výdajů závazných ukazatelů výdajů

Na základě ustanovení § 25a rozpočtových pravidel vázaly resortní úřady v roce 2021 prostředky na platy zaměstnanců odměňovaných podle zákoníku práce ve výši 298 tis. Kč, na platy státních zaměstnanců odměňovaných podle zákona o státní službě ve výši 12 243 tis. Kč, výdaje na pojistné na sociální zabezpečení a na veřejné zdravotní pojištění v celkovém objemu 4 239 tis. Kč a výdaje na příděl FKSP v částce 251 tis. Kč.

4. Rozpočtová opatření v působnosti MF

Závazné ukazatele stanovené kapitole 346 ČÚZK zákonem o státním rozpočtu na rok 2021 byly v průběhu roku upraveny třinácti níže uvedenými rozpočtovými opatřeními v kompetenci MF (viz přílohu č. 12).

1. č. j. MF-1681/2021/1403-3 ze dne 28. ledna 2021 (A-hlavička č. 100000010/2021)

Snížení závazných ukazatelů Výdaje celkem a Výdaje na zabezpečení plnění úkolů ČÚZK o částku 675 tis. Kč přesunem do kapitoly 314 MV na úhradu služeb poskytovaných Správou základních registrů v roce 2021 v souladu se smlouvou o poskytování služeb konektivity a Service Desku.

2. č. j. MF-5687/2021/1403-3 ze dne 26. února 2021 (A-hlavička č. 1000000100/2021)

Navýšení závazných ukazatelů Výdaje celkem, Výdaje na zabezpečení plnění úkolů ČÚZK a Výdaje vedené v informačním systému programového financování EDS/SMVS celkem o 1 000 tis. Kč přesunem výdajů na zajištění Sčítání lidu, domů a bytů z kapitoly 398 Všeobecná pokladní správa na zajištění úpravy aplikačního programového vybavení RÚIAN pro plnění dat technickoekonomických atributů s účelem č. 183980020 Příprava a provedení Sčítání lidu, domů a bytů v roce 2021.

3. č. j. MF-8842/2021/1403-3 ze dne 26. března 2021 (A-hlavička č. 1000000240/2021)

Souvztažné zvýšení závazných ukazatelů Příjmy celkem, Nedaňové příjmy, kapitálové příjmy a přijaté transfery celkem, v tom příjmy z rozpočtu EU bez společné zemědělské politiky celkem, Výdaje celkem, Výdaje na zabezpečení plnění úkolů ČÚZK, Výdaje spolufinancované zcela nebo částečně z rozpočtu EU bez společné zemědělské politiky, v tom podíl rozpočtu EU a Výdaje vedené v informačním systému programového financování EDS/SMVS celkem o částku 44 400 tis. Kč na zajištění podílu rozpočtu EU na financování projektu registrační číslo CZ.06.3.05/0.0/0.0/20_117/0015243 Vybudování informačního systému digitální mapy veřejné správy (IS DMVS) a rozvoj informačního systému zeměměřictví pro potřeby DMVS ČR, který je spolufinancován z prostředků EU v rámci IROP. Vlastní zdroje kapitoly ČÚZK byly zajištěny ve schváleném rozpočtu programových výdajů na rok 2021 v částce 10 548 tis. Kč v rámci akce EDS/SMVS č. 346V02100 0010 IS DMVS – Digitální mapa veřejné správy s individuálně posuzovanými výdaji.

4. č. j. MF-9379/2021/1403-3 ze dne 6. dubna 2021 (A-hlavička č. 1000000192/2021)

Snížení závazných ukazatelů Výdaje celkem a Výdaje na zabezpečení plnění úkolů ČÚZK o částku 127 tis. Kč z důvodu mezikapitolního přesunu výdajů do rozpočtu kapitoly 307 MO. Jednalo se o finanční vypořádání výdajů určených na LMS v souladu s Realizační dohodou o spolupráci v oblasti LMS mezi ČÚZK a MO.

5. a 6. č. j. MF-9382/2021/1403-3 ze dne 15. dubna 2021 (A-hlavička č. 1000000256/2021, č. 1000000257/2021)

Zvýšení závazných ukazatelů Výdaje celkem, Výdaje na zabezpečení plnění úkolů ČÚZK, Výdaje spolufinancované zcela nebo částečně z rozpočtu EU bez společné zemědělské politiky, v tom ze státního rozpočtu a Výdaje vedené v informačním systému programového financování EDS/SMVS celkem o částku 3 430 tis. Kč přesunem účelově určených výdajů programu NZÚ úsporám z kapitoly 315 MŽP s účelem č. 173150001 Prostředky na realizaci projektů v rámci programu NZÚ.

Souvztažné zvýšení závazných ukazatelů Příjmy celkem, Nedaňové příjmy, kapitálové příjmy a přijaté transfery celkem, v tom příjmy z rozpočtu EU bez společné zemědělské politiky celkem, Výdaje celkem, Výdaje na zabezpečení plnění úkolů ČÚZK, Výdaje spolufinancované zcela nebo částečně z rozpočtu EU bez společné zemědělské politiky, v tom podíl rozpočtu EU a Výdaje vedené v informačním systému programového financování EDS/SMVS celkem o částku 2 668 tis. Kč na zajištění podílu rozpočtu EU na financování projektu registrační číslo CZ.05.5.18/0.0/0.0/18_100/0009278 UV955/2016 Zateplení katastrálního úřadu pro Jihočeský kraj, který je spolufinancován z prostředků EU v rámci OPŽP. Vlastní zdroje kapitoly ČÚZK byly zajištěny zapojením NNV.

7. č. j. MF-13128/2021/1403-3 ze dne 4. května 2021 (A-hlavička č. 1000000409/2021)

Přesuny mezi závaznými ukazateli státního rozpočtu v rámci nezměněného objemu výdajů kapitoly 346 ČÚZK. Snížení závazných ukazatelů Platy zaměstnanců v pracovním poměru vyjma zaměstnanců na služebních místech o 100 tis. Kč a Platy zaměstnanců na služebních místech dle zákona o státní službě o 150 tis. Kč přesunem těchto prostředků ZÚ do ostatních běžných výdajů na položku rozpočtové skladby 5424 – Náhrady mezd v době nemoci. Důvodem byla potřeba pokrýt mimořádně vysoké náhrady mezd v souvislosti s karanténou a pracovní neschopností zaměstnanců ZÚ.

8. č. j. MF-9381/2021/1403-3 ze dne 28. května 2021 (A-hlavička č. 1000000160/2021)

Snížení závazných ukazatelů Výdaje celkem a Výdaje na zabezpečení plnění úkolů ČÚZK o částku 192 tis. Kč z důvodu mezikapitolního přesunu výdajů do rozpočtu kapitoly 329 MZe. Jednalo se o finanční vypořádání výdajů určených na LMS v souladu se Zápisem o podmínkách poskytování digitálních ortofotomap mezi ČÚZK a MZe.

9. č. j. MF-19628/2021/1403-3 ze dne 24. června 2021 (A-hlavička č. 1000000690/2021)

Přesuny mezi závaznými ukazateli státního rozpočtu v rámci nezměněného objemu výdajů kapitoly 346 ČÚZK. Snížení závazného ukazatele Platy zaměstnanců v pracovním poměru vyjma zaměstnanců na služebních místech o 1 280 tis. Kč, Platy zaměstnanců na služebních místech dle zákona o státní službě o 2 345 tis. Kč a Povinného pojistného placeného zaměstnavatelem o 2 386 tis. Kč přesunem těchto prostředků do OPPP ve výši 245 tis. Kč a ostatních běžných výdajů v objemu 5 766 tis. Kč. Důvodem navýšení OPPP u KÚ byla nezbytná úhrada odbytného. Navýšení ostatních běžných výdajů souviselo s nárůstem náhrad mezd v době nemoci, který byl způsoben především povinností vyplatit mimořádný příspěvek zaměstnanci při nařízené karanténě podle § 4 odst. 1 zákona č. 121/2021 Sb., o mimořádném příspěvku zaměstnanci při nařízené karanténě, tzv. izolačku (dále jen „zákon č. 121/2021 Sb.“).

V případě ZÚ souvisel přesun prostředků na platy mezi položkami rozpočtové skladby 5011 a 5013 s úpravou počtu systemizovaných funkčních míst, kterou se od 1. 7. 2021 zvýšil o 2 místa, tj. o 1 v ročním průměru, počet zaměstnanců na pracovních místech na úkor zaměstnanců na služebních místech ZÚ. Změna systemizace byla schválena vládou usnesením ze dne 21. června 2021 č. 558 k návrhu na změnu systemizace služebních a pracovních míst s účinností od 1. července 2021 (dále jen „usnesení vlády č. 558/2021“).

10. č. j. MF-21927/2021/1403-3 ze dne 30. srpna 2021 (A-hlavička č. 1000000840/2021)

Navýšení závazných ukazatelů Výdaje celkem a Výdaje na zabezpečení plnění úkolů ČÚZK celkem o 30 000 tis. Kč přesunem výdajů z kapitoly 398 Všeobecná pokladní správa na zajištění pokrytí zvýšených výdajů na poštovní služby KÚ z důvodu zvýšení sazeb

poštovního a vysokého počtu přijatých návrhů na vklad práv do KN s účelem č. 213980033 Zvýšení výdajů kapitoly ČÚZK na pokrytí zvýšených výdajů na poštovní služby katastrálních úřadů.

11. č. j. MF-28164/2021/1403-3 ze dne 8. října 2021 (A-hlavička č. 1000001055/2021)

Přesuny mezi závaznými ukazateli státního rozpočtu v rámci nezměněného objemu výdajů kapitoly 346 ČÚZK. Snížení závazného ukazatele Platy zaměstnanců v pracovním poměru vyjma zaměstnanců na služebních místech o 3 327 tis. Kč a navýšení závazného ukazatele Platy zaměstnanců na služebních místech dle zákona o státní službě o 2 720 tis. Kč a ukazatelů OPPP o 337 tis. Kč na výplatu dohod o provedení práce a odstupného a ostatních běžných výdajů o 270 tis. Kč na pokrytí náhrad mezd v době nemoci. Důvodem přesunu výdajů mezi položkami 5011 a 5013 byla rovněž optimalizace finančních prostředků na platy zaměstnanců, kteří se podíleli na zabezpečení plynulého chodu úřadů v souvislosti s pandemickou situací.

12. č. j. MF-33376/2021/1403-3 ze dne 25. listopadu 2021 (A-hlavička č. 1000001459/2021)

Přesuny v rámci nezměněného objemu výdajů kapitoly 346 ČÚZK. Jednalo se o snížení závazného ukazatele „Výdaje vedené v informačním systému programového financování EDS/SMVS celkem“ o 22 714 tis. Kč přesunem do ostatních věcných výdajů, které nejsou závazným ukazatelem státního rozpočtu, na pořízení drobného programového vybavení a na zajištění provozních výdajů ICT.

13. č. j. MF-33452/2021/1403-3 ze dne 25. listopadu 2021 (A-hlavička č. 1000001460/2021)

Přesuny v rámci nezměněného objemu výdajů kapitoly 346 ČÚZK. Jedná se o snížení ukazatele Povinné pojistné placené zaměstnavatelem 611 tis. Kč a o zvýšení ukazatele Základní příděl fondu kulturních a sociálních potřeb o 387 tis. Kč a ostatních věcných výdajů, které nejsou závazným ukazatelem, o 224 tis. Kč. Přesun výdajů souvisí s vyšším objemem vyplacených OPPP a s nárůstem vyplacených náhrad mezd v době nemoci.

5. Vyhodnocení příjmů kapitoly

Schválený rozpočet závazného ukazatele **Příjmy celkem** ve výši 1 320 000 tis. Kč byl v roce 2021 navýšen o příjmy z rozpočtu EU v rámci IROP a OPŽP. Skutečně docílené příjmy byly celkem **1 854 299 tis. Kč**, tj. plnění příjmů představuje 135,64 % rozpočtu po změnách a 127,65 % skutečnosti roku 2020. Celkové příjmy byly překročeny především díky vyšším daňovým příjmům a příjmům z vlastní činnosti. Příjmy z rozpočtu EU stanové rozpočtem na rok 2021 byly splněny jen částečně, neboť zde pravidelně dochází k časovému posunu mezi rozpočtovanými a skutečnými příjmy. Skutečné příjmy z rozpočtu EU roku 2021 byly z velké části součástí rozpočtu na rok 2020. Z pohledu jednotlivých čtvrtletí byly celkové příjmy díky vyšším daňovým příjmům nejvyšší ve druhém čtvrtletí, avšak mezi jednotlivými čtvrtletími byly jen drobné rozdíly. OSS nejsou přitom schopny ovlivnit vývoj příjmů, neboť ten je vázán na počet podaných návrhů na vklad a na zájem veřejnosti o údaje KN.

Ve srovnání s příjmy minulých let došlo u příjmů kapitoly 346 ČÚZK k meziročnímu navýšení, které bylo způsobeno zvýšeným zájmem veřejnosti o údaje KN poskytované elektronickou cestou a vyšším počtem návrhů na povolení vkladu práv do KN. Ve srovnání se skutečnými příjmy roku 2020 celkové příjmy v roce 2021 vzrostly o 401 623 tis. Kč, tj. o 27,65 %. Pozitivně ovlivnily celkové příjmy rovněž příjmy z rozpočtu EU, které byly ve srovnání s rokem 2020 také vyšší. Vývoj daňových příjmů, ostatních nedaňových příjmů a kapitálových příjmů v roce 2020 a v předchozích letech je uveden v příloze č. 11 a č. 15.

5.1. Daňové příjmy – správní poplatky

Daňové příjmy kapitoly 346 ČÚZK představují příjmy vybrané především KP v hotovosti nebo bezhotovostně za správní poplatky za návrh na povolení vkladu práv do KN, za veřejné listiny z KN a za potvrzování geometrických plánů (položka rozpočtové skladby (dále jen „RS“) 1361

Správní poplatky). Kromě toho vybíraly KÚ v roce 2021 správní poplatky formou kolkových známek, avšak v tomto případě se jedná o příjmy kapitoly 398 Všeobecná pokladní správa.

Rozpočet daňových příjmů stanovený kapitole 346 ČÚZK zákonem o státním rozpočtu na rok 2021 ve výši 1 120 000 tis. Kč byl ve shodné výši jako schválený rozpočet na rok 2020. Schválený rozpočet zůstal beze změny a skutečné daňové příjmy činily v roce 2021 celkem **1 491 282 tis. Kč**, tj. plnění na 133,15 % rozpočtu po změnách a 127,44 % skutečnosti roku 2020. Z pohledu jednotlivých čtvrtletí byly daňové příjmy nejvyšší ve druhém čtvrtletí a vyšší byly i v posledním čtvrtletí roku. Ve srovnání s rokem 2020 vzrostly daňové příjmy o 321 113 tis. Kč. Meziroční nárůst byl způsoben 20% zvýšením počtu podaných návrhů na vklad práv, zejména zástavního práva v návaznosti na nově uzavřené hypoteční úvěry a jejich refinancování.

5.2. Příjmy z rozpočtu EU bez společné zemědělské politiky celkem

Schválený rozpočet příjmů z rozpočtu EU bez společné zemědělské politiky celkem byl nulový. V návaznosti na realizaci projektů došlo k souvztažnému zvýšení příjmů a výdajů z rozpočtu EU ve výši 47 068 tis. Kč. Jednalo se o příjmy v objemu 2 668 tis. Kč v rámci OPŽP a ve výši 44 400 tis. Kč v rámci IROP. Rozpočet po změnách byl v objemu 47 068 tis. Kč a skutečně docílené příjmy z rozpočtu EU činily **22 763 tis. Kč**. Jednalo se o investiční převody (položka RS 4218 – Investiční převody z Národního fondu) v objemu 11 786 tis. Kč v rámci OPŽP a ve výši 10 913 tis. Kč v rámci IROP, zbývající příjmy byly neinvestiční převody z Národního fondu (položka RS 4118 – Neinvestiční převody z Národního fondu) v rámci IROP. Skutečné příjmy roku 2021 zahrnovaly příjmy rozpočtované před rokem 2021 ve výši 20 081 tis. Kč. Příjmy na programy spolufinancované z rozpočtu EU jsou uvedeny v příloze č. 7 a podrobně komentovány v části 7. Programy a projekty spolufinancované z rozpočtu EU.

5.3. Ostatní nedaňové příjmy, kapitálové příjmy a přijaté transfery celkem

Ostatní nedaňové příjmy, kapitálové příjmy a přijaté transfery (bez příjmů z rozpočtu EU) celkem byly stanoveny schváleným rozpočtem na rok 2021 ve stejné výši jako na rok 2020, tj. ve výši 200 000 tis. Kč. Schválený rozpočet zůstal v roce 2021 beze změny. Objem skutečně docílených příjmů činil **340 254 tis. Kč**, tj. 170,14 % rozpočtu po změnách a 127,93 % skutečnosti roku 2020, a zahrnoval nedaňové příjmy ve výši 339 341 tis. Kč a kapitálové příjmy v objemu 530 tis. Kč, zbývající část tvořily přijaté transfery (bez příjmů z rozpočtu EU).

V průběhu roku bylo plnění nedaňových příjmů nerovnoměrné, nejvyšší příjmy byly dosažené v 1. čtvrtletí, následně docházelo k pozvolnému poklesu. Příjmy v 1. čtvrtletí zahrnovaly částečně i příjmy za údaje poskytnuté v závěru roku 2020 a příjmy za množstevní slevu z objemu zásilek vypravených v roce 2020 poskytnutou Českou poštou na počátku roku 2021. Ve srovnání s rokem 2020 vzrostly ostatní nedaňové příjmy, kapitálové příjmy a přijaté transfery (bez příjmů z rozpočtu EU) celkem o 74 294 tis. Kč, a to zejména kvůli vyšším příjmům z vlastní činnosti.

Z pohledu druhového třídění RS byly ostatní nedaňové příjmy, kapitálové příjmy a přijaté transfery zařazeny na následujících podseskupeních položek RS:

211 - Příjmy z vlastní činnosti

Největší část ostatních nedaňových příjmů, kapitálových příjmů a přijatých transferů tvořily tradičně příjmy z vlastní činnosti. Příjmy z vlastní činnosti v objemu **329 031 tis. Kč** zahrnovaly především příjmy za údaje z KN (94,22 % příjmů z vlastní činnosti) a dále příjmy za údaje CZEPOS, za službu sledování změn v KN, za ortofota a datové sady Digitálního modelu reliéfu ČR, tzv. výškopis, aj. Ve srovnání s rokem 2020 došlo k nárůstu příjmů z vlastní činnosti o 28,19 %, především za údaje KN poskytované Dálkovým přístupem do KN. Skutečné příjmy z vlastní činnosti meziročně rostly z důvodu upřednostňování elektronických služeb veřejností před osobním kontaktem v souvislosti s pandemií covid-19.

213 - Příjmy z pronájmu majetku

Příjmy z pronájmu majetku, které představují příjmy z pronájmu dočasně nepotřebného majetku, činily **1 519 tis. Kč** a byly na úrovni roku 2020.

214 - Výnosy z finančního majetku

Výnosy z finančního majetku, které zahrnují příjmy z úroků a kurzové rozdíly v příjmech při vyúčtování zahraničních služebních cest, byly vzhledem k výraznému omezení zahraničních cest v zanedbatelné výši.

221 - Přijaté sankční platby

Přijaté sankční platby činily celkem **1 446 tis. Kč** a zahrnovaly penále a další sankční platby přijaté od jiných subjektů v souvislosti s nedodržením smluvních podmínek. Většinu tvořilo přijaté penále za nedodržení termínu dle Smlouvy o provozu platebního portálu od firmy T-Mobile (1 170 tis. Kč). Dále byla přijata smluvní pokuta za prodlení s dokončením stavby zateplení budovy KÚ pro Liberecký kraj (112 tis. Kč) a penále z prodlení inkasované ZÚ za neuhrazené nájemné (90 tis. Kč). Zbytek představují penále vybraná ČÚZK za prodlení za nedodržení splatnosti faktur za služby Dálkového přístupu do KN a pokuty a penále vybrané ostatními resortními OSS.

231 - Příjmy z prodeje krátkodobého a drobného dlouhodobého majetku

Příjmy z prodeje nepotřebného krátkodobého a drobného dlouhodobého majetku za celou kapitolu 346 ČÚZK byly celkem **73 tis. Kč** a obsahovaly příjmy z prodeje drobného majetku. Jednalo se především o starý kancelářský nábytek, drobný již nevyužívaný drobný HW a v jednom případě o kovový inventář, který byl odprodán jako druhotná surovina.

232 - Ostatní nedaňové příjmy

Skutečné ostatní nedaňové příjmy byly celkem **7 272 tis. Kč** a oproti roku 2020 mírně stouply. Největší část tvořila množstevní sleva z objemu vypravených zásilek poskytnutá Českou poštou, s.p. za rok 2020, náhrada škod od České pošty, s.p. za nedoručené poštovní zásilky a vratky záloh a přeplatky záloh z minulých období v celkové výši 7 245 tis. Kč. Ostatní nedaňové příjmy dále zahrnovaly přijaté pojistné náhrady ve výši 7 tis. Kč, které nebyly použity k překročení závazných ukazatelů výdajů, a ostatní nedaňové příjmy jinde nezařazené a neidentifikované příjmy.

311 - Příjmy z prodeje dlouhodobého majetku (kromě drobného)

Příjmy z prodeje nepotřebného dlouhodobého majetku byly celkem **530 tis. Kč** a obsahovaly pouze příjmy z prodeje ostatního hmotného dlouhodobého majetku, které získaly resortní OSS z prodeje 12 služebních vozidel, nepotřebných náhradních dílů a zastaralé měřické techniky, o které neprojevily zájem jiné OSS. Při prodeji více jak poloviny vozidel nestátním subjektům využily resortní OSS elektronický aukční systém, který spravuje Úřad pro zastupování státu ve věcech majetkových. Docílené příjmy z prodeje těchto vozidel byly ve většině případů vyšší, než byla minimální cena stanovená jako cena v čase a místě obvyklá.

413 – Neinvestiční převody z vlastních fondů a ve vztahu k útvarům bez plné právní subjektivity

Neinvestiční převody z vlastních fondů činily celkem **383 tis. Kč**. Jednalo se o převod z účtů cizích prostředků OSS ve výši 49 tis. Kč (položka RS 4132), který tvořila část prostředků převedených v souladu s ustanovením § 46 odst. 2 rozpočtových pravidel na platy a související výdaje na základě kvalifikovaného odhadu v prosinci 2020 na výplatu mezd za prosinec 2020 a k danému účelu nevyplacené. Dále se jednalo o převody z jiných fondů OSS (položka RS 4136) v částce 334 tis. Kč, které představují prostředky z účtu FKSP KÚ pro Královéhradecký kraj na rekonstrukci rekreačního zařízení, které byly použity jako mimorozpočtový zdroj v souladu s ustanovením § 50 rozpočtových pravidel.

6. Vyhodnocení výdajů kapitoly

6.1. Běžné výdaje

Schválený rozpočet běžných výdajů na rok 2021 činil 3 404 950 tis. Kč a v průběhu roku byl upraven několika rozpočtovými opatřeními MF a rozpočtovými opatřeními v kompetenci resortu. V roce 2021 byl navýšen rozpočet běžných výdajů přesunem výdajů z kapitoly 398 Všeobecná pokladní správa o účelově určené prostředky v objemu 30 000 tis. Kč na pokrytí zvýšených výdajů na poštovní služby KÚ a přesunem z kapitálových výdajů vlastní kapitoly ve výši 6 673 tis. Kč na nákup drobného SW. Na druhé straně došlo ke snížení o 675 tis. Kč přesunem do kapitoly 314 MV pro Správu základních registrů za služby konektivity a o 319 tis. Kč převedených do kapitoly 307 MO a 329 MZe z důvodu finančního vypořádání výdajů určených na LMS. Rozpočet běžných výdajů po změnách činil 3 440 628 tis. Kč. V rámci povoleného překročení běžných výdajů zapojily OSS do rozpočtu úspory z minulých let ve výši 50 072 tis. Kč a naopak nevyčerpaly běžné výdaje za neobsazená místa, které musely v roce 2021 vázat v částce 17 031 tis. Kč. Konečný rozpočet běžných výdajů byl celkem 3 473 669 tis. Kč.

Čerpání běžných výdajů činilo celkem **3 445 229 tis. Kč**, tj. 100,13 % rozpočtu po změnách a 101,35 % skutečnosti roku 2020. Čerpání zahrnovalo čerpání NNV ve výši 49 197 tis. Kč. V roce 2021 nevyužily OSS oprávnění k překročení běžných výdajů o mimorozpočtové zdroje ani přijatá plnění za pojistné události. Účelově přidělené běžné výdaje na pokrytí zvýšených výdajů na poštovní služby KÚ byly vyčerpány na 100 %. Kromě vázaných výdajů zůstaly nevyčerpané běžné výdaje celkem ve výši 28 440 tis. Kč, v tom 6 949 tis. Kč na platy zaměstnanců, OPPP a související výdaje, 20 644 tis. Kč na ostatní běžné výdaje a zbytek byly neinvestiční výdaje vedené v EDS/SMVS. Největší část běžných výdajů čerpaly OSS v roce 2021 na platy, OPPP a související výdaje (80,52 % běžných výdajů), dále na ostatní věcné výdaje (17,95 % běžných výdajů) a na neinvestiční výdaje vedené v EDS/SMVS (1,53 % běžných výdajů). V souvislosti s pandemií covid-19 obsahují běžné výdaje i výdaje v objemu 6 733 tis. Kč, které čerpaly resortní OSS v souvislosti s tímto onemocněním v rámci schváleným rozpočtem přidělených výdajů. Jednalo se především o nákup materiálu na ochranu a testování zaměstnanců, na dezinfekci osob a budov a o náhrady mezd a příspěvky v době nemoci a karantény. Při meziročním srovnání čerpaných běžných výdajů je patrný drobný nárůst, který byl způsoben zejména zvýšením výdajů na poštovní služby, výdajů ICT a výdajů na nákup nezbytných licencí Microsoft. Oproti roku 2020 rostly, stejně jako v minulých letech, také výdaje na náhrady mezd a příspěvky v době nemoci a karanténě. Naopak skutečné výdaje na platy zaměstnanců a na příslušenství byly nižší, neboť schválený rozpočet byl na úrovni rozpočtu roku 2020 a OSS musely nově vázat výdaje za volná místa. Porovnání běžných výdajů podle položek RS v letech 2017 až 2021 je v příloze č. 11.

Z pohledu druhového třídění RS byly běžné výdaje čerpány na následujících podseskupeních položek a položkách RS:

501 - Platy

Schválený rozpočet zahrnoval prostředky na platy zaměstnanců v pracovním poměru a na platy státních zaměstnanců v celkové výši 2 056 653 tis. Kč. Schválený rozpočet byl snížen o 4 482 tis. Kč převedených do výdajů na OPPP a do ostatních běžných výdajů pro potřeby úhrady náhrad mezd v době nemoci. Rozpočet po změnách byl ve výši 2 052 171 tis. Kč. Prostředky na platy zaměstnanců byly čerpány v celkové výši **2 040 272 tis. Kč**, v tom 126 249 tis. Kč na platy zaměstnanců v pracovním poměru vyjma zaměstnanců na služebních místech a 1 914 023 tis. Kč na platy státních zaměstnanců. Čerpání zahrnuje i čerpání úspor minulých let v objemu 4 509 tis. Kč. Čerpání výdajů na platy zaměstnanců činilo 99,42 % rozpočtu po změnách a 99,42 % skutečnosti roku 2020. Důvodem nižšího čerpání je mimo jiné povinnost vázat výdaje za neobsazená místa podle ustanovení § 25a rozpočtových pravidel, které činilo v roce 2021 celkem 12 541 tis. Kč. Kromě toho resortní OSS nevyčerpaly část rozpočtu v objemu 3 867 tis. Kč. Tyto prostředky budou vykázány jako NNV a použity v následujícím období.

502 - Ostatní platby za provedenou práci

Schválený rozpočet OPPP ve výši 3 251 tis. Kč byl v průběhu roku 2021 navýšen celkem o 582 tis. Kč přesunem z prostředků na platy zaměstnanců. Hlavním důvodem navýšení OPPP byla potřeba zajistit výdaje především na odbytné (245 tis. Kč), se kterým nebylo stejně jako s odstupným (200 tis. Kč) ve schváleném rozpočtu na rok 2021 počítáno. Rozpočet OPPP po změnách ve výši 3 833 tis. Kč posílily OSS zapojením úspor z minulých let ve výši 546 tis. Kč, ze kterých vyčerpaly 544 tis. Kč. OPPP byly čerpány v částce **3 920 tis. Kč**, tj. 102,28 % rozpočtu po změnách a 65,62 % skutečnosti roku 2020. Čerpání OPPP zahrnovalo ostatní osobní výdaje ve výši 3 345 tis. Kč, odstupné v objemu 330 tis. Kč a odbytné v částce 245 tis. Kč. Ve srovnání s rokem 2020 vzrostl objem výdajů na výplatu odměn z dohod konaných mimo pracovní poměr zejména na činnosti OSS, kde je neekonomické nebo nemožné uzavírat pracovní poměr nebo zajišťovat vybrané činnosti dodavatelským způsobem. Jedná se zejména o úklid a údržbu na zajištění úklidu a údržby budov. Naopak výdaje na odstupné a na výplatu odbytného meziročně klesly. Nevyčerpané výdaje z rozpočtu z roku 2021 a zapojených NNV ve výši 459 tis. Kč budou zapojeny do rozpočtu na rok 2022.

503 - Povinné pojistné placené zaměstnavatelem

Schválený rozpočet povinného pojistného placeného zaměstnavatelem ve výši 696 250 tis. Kč byl upraven v souvislosti se změnou rozpočtu objemu prostředků na platy a OPPP a úpravou rozsahu odvodů za zaměstnance v karanténě z důvodu onemocnění covid-19 podle zákona č. 121/2021 Sb. Rozpočet po změnách byl 693 252 tis. Kč a v rámci povoleného překročení výdajů zapojily OSS NNV ve výši 2 252 tis. Kč a v návaznosti na vázání prostředků na platy vázaly výdaje ve výši 4 239 tis. Kč. Čerpání výdajů na povinné pojistné bylo celkem **688 709 tis. Kč**, tj. 99,34 % rozpočtu po změnách a 99,17 % skutečnosti roku 2020. Vzhledem k nedočerpání výdajů na platy zůstala nevyčerpaná i část povinného pojistného ve výši 2 556 tis. Kč.

504 - Odměny za užití duševního vlastnictví

Odměny za užití duševního vlastnictví byly čerpány ve výši **210 tis. Kč** na odměny za užití počítačových programů, ke kterým nemá OSS vlastnické právo, ale pouze oprávnění k jejich dočasnému užívání.

512 - Výdaje na některé úpravy hmotných věcí a pořízení některých práv k hmotným věcem

Výdaje ve výši **544 tis. Kč** představují výdaje na podlimitní technické zhodnocení dlouhodobého hmotného majetku. Více než polovinu tvořily výdaje na technické zhodnocení budov (295 tis. Kč), zbývající část se týkala zhodnocení měřické techniky (201 tis. Kč) a ICT.

513 - Nákupy materiálu

Výdaje na nákupy materiálu činily v roce 2021 částku **43 058 tis. Kč**, tj. 105,58 % skutečnosti roku 2020. Téměř 56 % těchto výdajů (24 026 tis. Kč) byla použita na nákup kancelářských potřeb, především kancelářského papíru, obálek, archivačního materiálu, náplní do tiskáren, kopírek a multifunkčních zařízení, úklidových prostředků, vč. dezinfekce. Pořízení drobného hmotného dlouhodobého majetku bylo ve výši 14 188 tis. Kč, z toho více než 85 % bylo použito na pořízení ICT a na vybavení budov, především na nákup notebooků, projektorů, mobilních telefonů, na obnovu kancelářského nábytku. Nákupy materiálu také zahrnovaly pořízení zdravotnického materiálu (respirátory, roušky, antigenní testy na covid-19) a lékárníček, ochranných pomůcek především pro geodety, nákup odborné literatury apod.

514 - Úroky a ostatní finanční výdaje

V rámci tohoto podseskupení byly čerpány pouze výdaje na kursové rozdíly ve výdajích hrazených v cizích měnách u ústředního správního úřadu. V roce 2021 byly tyto výdaje v zanedbatelné výši, neboť většina zahraničních služebních cest byla zrušena z důvodu pandemických opatření v souvislosti s covid-19.

515 - Nákup vody, paliv a energie

Výdaje na nákup vody, paliv a energie činily v roce 2021 celkem částku **60 702 tis. Kč**, tj. 99,54 % skutečnosti roku 2020. Z důvodu meziročního snížení ceny elektrické energie a plynu soutěžené pro celý resort na komoditní burze klesaly i celkové výdaje na tyto energie. Naopak oproti roku 2020 rostly výdaje na teplo. Výdaje na vodu zůstaly na úrovni roku 2020. Mírný nárůst zaznamenaly meziročně výdaje na pohonné hmoty (5 267 tis. Kč), jejichž spotřeba byla ovlivněna přetrvávajícím omezením služebních cest z důvodu protipandemických opatření. Největší část těchto výdajů (25 748 tis. Kč) tvořily tradičně výdaje na nákup elektrické energie. Významnou položkou byly výdaje na nákup tepla (16 817 tis. Kč) a výdaje na plyn (6 819 tis. Kč).

516 - Nákup služeb

Nákup služeb tvoří velkou část všech resortních provozních výdajů. V roce 2021 byly výdaje na nákup služeb čerpány ve výši **478 481 tis. Kč**, tj. 108,99 % skutečnosti roku 2020. Nárůst způsobil především 20% nárůst výdajů na poštovní služby (171 280 tis. Kč) a vyšší výdaje na služby souvisejících s ICT (179 379 tis. Kč), které zahrnovaly zejména výdaje na podpory SW a na služby administrace resortních informačních systémů. Výdaje na poštovní služby vzrostly z důvodu nárůstu počtu návrhů na vklad práv do KN a z důvodu zvýšení tarifů poštovních služeb. V souvislosti s nárůstem počtu podaných návrhů na vklad vzrostly o 28,41 % také výdaje na služby peněžních ústavů (7 268 tis. Kč), které zahrnují především výdaje na transakční poplatek hrazený KÚ za platby klientů platebními kartami (smluvní poplatek je ve výši 1,2 % z provedených plateb). Tyto výdaje se za poslední tři roky téměř ztrojnásobily. Mírný nárůst zaznamenaly oproti roku 2020 výdaje na školení (3 364 tis. Kč), které v posledních letech spíše klesaly. Na úrovni roku 2020 se držely výdaje na nájemné (33 879 tis. Kč), které tvoří z více než čtyř pětín výdaje na nájem osobních počítačů a multifunkčních zařízení pro resortní OSS, zbývající pětinu představuje nájemné za kancelářské prostory, a výdaje na služby elektronických komunikací (14 941 tis. Kč), které pokrývají výdaje na datová spojení a hlasové telefonní služby. Oproti roku 2020 se podařilo snížit o 4,78 % nákup ostatních služeb (68 067 tis. Kč). Ostatní služby zahrnují především služby spojené s provozem budov, např. úklidové a hlídací služby, odvoz odpadu, revize elektroinstalace a jiných zařízení, výdaje na dodavatelské zajištění LMS nebo příspěvek na stravování zaměstnanců.

517 - Ostatní nákupy

Výdaje na ostatní nákupy byly čerpány ve výši **53 925 tis. Kč**, tj. 135,96 % skutečnosti roku 2020. Z důvodu nákupu licencí Microsoft pro resortní OSS se meziročně několikanásobně zvýšily výdaje na nákup programového vybavení (14 192 tis. Kč) a k nárůstu oproti roku 2020 došlo také u výdajů na opravy a udržování (30 568 tis. Kč), které byly ze 45 % čerpány na opravy budov, ostatní výdaje byly použity na nutné opravy služebních vozidel, ICT a měřické techniky. Naopak u výdajů na zahraniční a tuzemské cestovné (8 747 tis. Kč) pokračoval již druhým rokem pokles z důvodu protiepidemických opatření. Tyto výdaje byly čerpány především na místní šetření v terénu při revizích KN, při obnově katastrálního operátu novým mapováním, na činnosti v terénu při údržbě bodových polí a při zaměřování státní hranice. Zbývající část ostatních nákupů představovaly výdaje na pohoštění a účastnické poplatky na konference.

519 - Výdaje související s neinvestičními nákupy, příspěvky, náhrady a věcné dary

Tyto výdaje činily v roce 2021 celkem **1 646 tis. Kč**. Jednalo se především o náhrady soudních řízení a náhrady škod způsobených nesprávným úředním postupem v objemu 1 510 tis. Kč a o odvody za neplnění povinnosti zaměstnávat zdravotně postižené ve výši 136 tis. Kč.

5342 – Základní příděl fondu kulturních a sociálních potřeb

Schválený rozpočet základního přídělu FKSP ve výši 41 209 tis. Kč byl v roce 2021 navýšen rozpočtovými opatřeními MF v návaznosti na rozpočet po změnách prostředků na platy a na zvýšení náhrad mezd v době nemoci o 387 tis. Kč na 41 596 tis. Kč. Skutečně čerpaný příděl FKSP činil **41 341 tis. Kč**, tj. 99,39 % rozpočtu po změnách a 99,72 % skutečnosti roku 2020, a odpovídal přídělu stanovenému podle ustanovení § 2 vyhlášky č. 114/2002 Sb.,

o fondu kulturních a sociálních potřeb, ve znění pozdějších předpisů, ve výši 2 % z ročního objemu nákladů zúčtovaných na platy a náhrady platů. V rámci povoleného překročení výdajů byly čerpány uspořené prostředky z minulých let ve výši 63 tis. Kč a z důvodu povinností vázat prostředky za volná místa vázaly OSS v roce 2021 celkem 251 tis. Kč.

536 - Ostatní neinvestiční transfery jiným veřejným rozpočtům, platby daní a další povinné platby

Výdaje čerpané v celkovém objemu **1 085 tis. Kč** obsahovaly především úhradu sankcí jiným rozpočtům v částce 756 tis. Kč, z toho byl odvod a penále za porušení rozpočtové kázně KÚ pro Liberecký kraj v částce 700 tis. Kč a KÚ pro Pardubický kraj ve výši 55 tis. Kč. Zbývající část tvořily především výdaje na nákup dálničních známek pro služební vozidla, které jsou zahrnuty na položce 5362 Platby daní a poplatků státnímu rozpočtu (317 tis. Kč).

5424 - Náhrady mezd v době nemoci

Čerpání náhrad mezd v době nemoci činilo v roce 2021 částku **27 564 tis. Kč**, tj. 125,56 % skutečnosti roku 2020, a za poslední tři roky se tak téměř ztrojnásobilo. Čerpání bylo v souladu s ustanovením § 192 až 194 zákoníku práce a představovalo náhradu mzdy zaměstnancům v prvních dvou týdnech nemoci nebo karantény. V roce 2021 rostly náhrady mezd v době nemoci rovněž z důvodu přijetí zákona č. 121/2021 Sb., podle kterého vyplácely OSS zaměstnancům mimořádný příspěvek, tzv. izolačku, v případě karantény vyvolané onemocněním covid-19.

5499 – Ostatní neinvestiční transfery obyvatelstvu

Na tuto položku RS byly zařazeny výdaje v celkovém objemu **3 302 tis. Kč** na peněžité příspěvek na stravování, který byl poskytován zaměstnancům přibližně jedné čtvrtiny resortních OSS na základě ustanovení § 69 odst. 4 rozpočtových pravidel.

5542 - Členské příspěvky mezinárodním nevládním organizacím

V rámci této položky RS byly výdaje čerpány na příspěvek mezinárodní organizaci EuroGeographics ve výši **301 tis. Kč**. Úhrada proběhla v souladu s usnesením vlády ze dne 25. března 2002 č. 312 o úhradě příspěvku Českým úřadem zeměměřickým a katastrálním mezinárodní organizaci EuroGeographics v roce 2002 a v dalších letech.

5811 - Výdaje na náhrady za nezpůsobenou újmu

Výdaje ve výši **60 tis. Kč** tvořily výdaje ČÚZK na odškodnění újmy, která vznikla při výkonu státní správy KÚ.

590 - Ostatní neinvestiční výdaje

Částka ve výši **109 tis. Kč** představovala vratky přeplatků přijatých záloh zúčtovaných v roce 2020 a vratky příjmů z minulých let.

Z pohledu odvětvového třídění RS bylo 90,44 % běžných výdajů čerpáno KÚ, ZKI a ZÚ v rámci § 2563 Činnost ostatních orgánů státní správy v zeměměřictví a katastru, 9,54 % čerpal ČÚZK v rámci § 2561 Činnost ústředních orgánů státní správy v oblasti hospodářství a 0,02 % představují výdaje ZÚ a ČÚZK na § 2590 Mezinárodní spolupráce ve všeobecných hospodářských záležitostech.

6.2. Kapitálové výdaje

Kapitálové výdaje představují investiční programové výdaje OSS na akce vedené v informačním systému programového financování EDS/SMVS.

Schválený rozpočet investičních výdajů OSS ve výši 184 743 tis. Kč byl v průběhu roku navýšen o 44 825 tis. Kč, v tom o 44 400 tis. Kč souvztažným zvýšením příjmů a výdajů z rozpočtu EU v rámci IROP, o 3 430 tis. Kč převodem účelově určených výdajů na projekt programu NZÚ z MŽP, o 2 668 tis. Kč na stejný projekt OPŽP souvztažným zvýšením příjmů a výdajů z rozpočtu EU a o 1 000 tis. Kč převodem účelově určených výdajů na Sčítání lidí, domů a bytů převodem ze Všeobecné pokladní správy. Dále došlo ke snížení investičních výdajů o 6 673 tis. Kč převedených do běžných výdajů vlastní kapitoly. OSS byly oprávněny překročit investiční výdaje o úspory z minulých let ve výši 94 590 tis. Kč, z čehož bylo

vyčerpáno 83 691 tis. Kč, a převod prostředků FKSP KÚ pro Královéhradecký kraj v částce 334 tis. Kč. Konečný rozpočet kapitálových výdajů byl 324 491 tis. Kč.

V roce 2021 bylo vyčerpáno celkem **222 932 tis. Kč** kapitálových výdajů, tj. 97,11 % rozpočtu po změnách a 107,79 % skutečnosti roku 2020. Největší částí čerpaných kapitálových výdajů byly investiční výdaje na ICT (69,49 % kapitálových výdajů). Dále kapitálové výdaje zahrnovaly výdaje na technické zhodnocení budov (23,88 %), zbývající část představovaly výdaje na pořízení dopravních prostředků, na nákup měřické a reprografické techniky a na nákup pozemku. Objem čerpaných kapitálových výdajů vzrostl oproti roku 2020 celkem o 16 106 tis. Kč. Meziroční nárůst kapitálových výdajů souvisí s budováním nového IS DMVS v rámci IROP a s vyššími výdaji na stavební investice z důvodu zapojení prostředků programu NZÚ a z rozpočtu EU v rámci OPŽP. Z důvodu posunutí termínu dodávky aplikačního programového vybavení IS DMVS kvůli námitkám účastníků veřejné zakázky a z důvodu posunutí termínu dokončení realizace některých akcí nevyčerpaly OSS kapitálové výdaje v celkovém objemu 101 559 tis. Kč. Tyto výdaje jsou nezbytné pro dokončení investičních akcí, OSS je tak vykázaly jako NNV a budou je čerpat v souladu s uzavřenými smlouvami na stanovené účely.

Z pohledu druhového třídění RS byly kapitálové výdaje čerpány na následujících položkách RS:

6111 Programové vybavení

Výdaje programového vybavení byly v roce 2021 čerpány v objemu **95 478 tis. Kč**, tj. 101,78 % skutečnosti roku 2020. Tyto výdaje čerpal především ČÚZK ústřední správní úřad na nezbytnou aktualizaci aplikačního programového vybavení ISKN (62 313 tis. Kč), databázových systémů, systémového managementu a na rozvoj programového vybavení dalších resortních informačních systémů, zejména na RÚIAN.

6121 Budovy, haly, stavby

Kapitálové výdaje byly čerpány v celkovém objemu **53 228 tis. Kč**, tj. 190,40 % skutečnosti roku 2020, na nezbytné stavební úpravy objektů v majetku ČR. Výrazný meziroční nárůst byl způsoben jednak nízkými stavebními investicemi v roce 2020 a jednak dokončením dvou projektů spolufinancovaných z rozpočtu EU v rámci OPŽP. Jednalo se o zateplení budovy KÚ pro Jihočeský kraj (15 927 tis. Kč) a KÚ pro Liberecký kraj (6 158 tis. Kč). Dalšími významnějšími stavebními akcemi byly v roce 2021 rekonstrukce interiéru KP Trutnov (5 414 tis. Kč), rekonstrukce zpevněných částí pozemku KP Žďár n. S. včetně přestavby kanalizační přípojky (7 046 tis. Kč), pořízení osobního výtahu na KÚ pro Jihomoravský kraj (2 292 tis. Kč), rekonstrukce budovy KP Šumperk (1 954 tis. Kč), rekonstrukci stoupaček a WC KP Příbram (1 917 tis. Kč), rekonstrukce sociálního zařízení a vstupu na KP Strakonice (1 690 tis. Kč), rekonstrukce kanceláří na KP Náchod (1 433 tis. Kč) a další stavební akce zaměřené na drobné úpravy budov, které byly nezbytné pro řádnou údržbu a zajištění provozu.

6122 Stroje, přístroje a zařízení

Resortní OSS vyčerpaly v roce 2021 výdaje v celkové výši **8 151 tis. Kč**, tj. 101,55 tis. Kč skutečnosti roku 2020. Tyto výdaje zahrnovaly především investice do měřické techniky (6 645 tis. Kč), zbývající část tvořila zejména nutná obnova telefonních ústředen a klimatizačních jednotek.

6123 Dopravní prostředky

Kapitálové výdaje na obnovu dopravní techniky v částce **6 633 tis. Kč**, tj. 76,13 % skutečnosti roku 2020. Použily resortní OSS k pořízení 18 osobních vozidel, které byly pořízeny částečně v rámci společného resortního nákupu a nákupu MF. Jednalo se o 11 osobních vozidel, 5 terénních vozů pro měřické práce, 1 dodávku a 1 vozidlo pick-up. Tyto vozidla byla určena na obnovu dosluhující dopravní techniky.

6125 Výpočetní technika

Výdaje na pořízení informační a komunikačních technologií pro resortní informační systémy činily celkem **59 436 tis. Kč**, tj. 86,99 % skutečnosti roku 2020. Důvodem meziročního poklesu byly vyšší výdaje v roce 2020 na nezbytnou obnovu HW centrálních IS, která pokračovala

v roce 2021 v menším rozsahu. Podstatnou část čerpaných výdajů představovalo pořízení HW pro IS DMVS ve výši 40 186 tis. Kč, jehož vybudování je spolufinancováno z rozpočtu EU v rámci IROP. Zbývající část tvořil nákup fotogrammetrického skeneru pro potřeby ZÚ (3 492 tis. Kč) a výdaje na obnovu HW resortních OSS a na pořízení zabezpečovacích, kamerových a požárních systémů pro ochranu objektů resortních úřadů.

6130 Pozemky

KÚ pro Pardubický kraj uhradil částku **6 tis. Kč** za odkoupení pozemku pod přístřeškem KÚ na popelnice, který byl ve vlastnictví Města Chrudim.

7. Programy a projekty spolufinancované z rozpočtu Evropské unie

Schválený rozpočet závazného ukazatele **Výdaje spolufinancované zcela nebo částečně z rozpočtu EU bez společné zemědělské politiky** celkem byl 10 548 tis. Kč a jednalo se výhradně o státní rozpočet na projekt IROP v rámci programového období 2014 - 2020. Schválený rozpočet byl navýšen rozpočtovými opatřeními, kterými byly převedeny finanční prostředky z MŽP z programu NZÚ v celkovém objemu 3 430 tis. Kč v rámci OPŽP a dále došlo k souvztažnému zvýšení příjmů a výdajů z rozpočtu EU ve výši 2 668 tis. Kč v rámci OPŽP a ve výši 44 400 tis. Kč v rámci IROP. Skutečné výdaje byly čerpány ve výši **68 434 tis. Kč**, v tom 18 221 tis. Kč ze státního rozpočtu a 50 213 tis. Kč podíl rozpočtu EU. Čerpání zahrnovalo především čerpání NNV ve výši 62 405 tis. Kč, v tom 6 920 tis. Kč v rámci OPŽP a 55 485 tis. Kč v rámci IROP. Po započtení povoleného překročení činí nevyčerpané výdaje na projekty spolufinancované z rozpočtu EU celkem 62 721 tis. Kč, v tom 12 099 tis. Kč ze státního rozpočtu a 50 622 tis. Kč podíl rozpočtu EU. NNV po započtení nezapojených NNV minulých let činí k 1. 1. 2022 celkem 69 007 tis. Kč, v tom 13 432 tis. Kč ze státního rozpočtu a 55 575 tis. Kč podíl rozpočtu EU. Tyto výdaje budou použity především na úhradu smluvně zajištěných dodávek HW a SW v roce 2022. Výdaje roku 2021 v členění na jednotlivé programy jsou uvedeny v příloze č. 6 a č. 10.

Schválený rozpočet závazného ukazatele **Příjmy z rozpočtu EU bez společné zemědělské politiky celkem** byl nulový. Rozpočtovými opatřeními byl ukazatel navýšen souvztažným zvýšením příjmů a výdajů z rozpočtu EU o 47 068 tis. Kč. Skutečně dosažené příjmy činily **22 763 tis. Kč**, v tom 11 786 tis. Kč v rámci OPŽP a 10 977 tis. Kč v rámci IROP (viz přílohu č. 7 č.10). Skutečné příjmy zahrnovaly příjmy rozpočtované před rokem 2021 ve výši 20 081 tis. Kč a příjmy kryjící rozpočet na rok 2021 v částce 2 668 tis. Kč a v částce 14 tis. Kč kryjící ustatelné výdaje čerpané před schválením dotace z OPŽP, které nebyly rozpočtovány v rámci ukazatelů EU.

7.1. Integrovaný regionální operační program 2014+

V rámci IROP zahrnuje rozpočet kapitoly 346 ČÚZK dva projekty. Ukončený projekt **CZ.06.3.05/0.0/0.0/16_034/0006048 Rozvoj ZABAGED 2014+**, jehož realizaci zajišťoval v letech 2018 až 2020 ZÚ v rámci akce EDS/SMVS č. 046V01100 1501, a u kterého byly v roce 2021 vykázány pouze příjmy. Dále projekt registrační č. **CZ.06.3.05/0.0/0.0/20_117/0015243 Vybudování informačního systému digitální mapy veřejné správy (IS DMVS) a rozvoj informačního systému zeměměřictví pro potřeby DMVS ČR**, jehož realizaci zajišťuje ČÚZK ústřední správní úřad v letech 2020 až 2023 v rámci individuální akce EDS/SMVS č. 346V02100 0010 IS DMVS – Digitální mapa veřejné správy.

Čerpání výdajů IROP obsahuje v roce 2021 pouze výdaje na projekt Vybudování informačního systému digitální mapy veřejné správy (IS DMVS) a rozvoj informačního systému zeměměřictví pro potřeby DMVS ČR, který byl schválen řídicím orgánem IROP v listopadu 2020, bude spolufinancován z rozpočtu EU v letech 2020 - 2023. Hlavním záměrem projektu je rozvoj IS DMVS, který bude podporovat digitalizaci stavebního řízení. Pro ČÚZK z novely zeměměřického zákona vyplývá povinnost vybudovat a od 1. 7. 2023 spravovat IS DMVS, který bude zastřešovat 14 krajských digitálních technických map na úrovni centrální státní

správy. Celkové očekávané výdaje na projekt jsou 230 000 tis. Kč, v tom 44 015 tis. Kč (19,137 %) ze státního rozpočtu a 185 985 tis. Kč (80,863 %) podíl rozpočtu EU. Skutečné výdaje činily celkem **55 493 tis. Kč**, v tom 10 621 tis. Kč ze státního rozpočtu a 44 872 tis. Kč podíl rozpočtu EU. Čerpání výdajů bylo v roce 2021 negativně ovlivněno podáním námitek neúspěšných účastníků zadávacího řízení na dodavatele aplikačního programového vybavení IS DMVS, na základě čehož byla smlouva s vítězným dodavatelem uzavřena s několikaměsíčním zpožděním. Výdaje rozpočtované na rok 2021 tak budou čerpané v roce 2022. Nevyčerpané způsobilé výdaje ve výši 62 585 tis. Kč byly vykázány jako NNV a budou čerpany v roce 2022. Upravený rozpočet příjmů IROP činil 44 400 tis. Kč a jednalo se o příjmy projektu Vybudování informačního systému digitální mapy veřejné správy (IS DMVS) a rozvoj informačního systému zeměměřictví pro potřeby DMVS ČR. Skutečně dosažené příjmy IROP v objemu **10 977 tis. Kč** byly rozpočtovány před rokem 2021 a týkaly se ukončeného projektu Rozvoj ZABAGED 2014+.

7.2. Operační program Životní prostředí 2014+

Schválený rozpočet výdajů OPŽP byl na rok 2021 nulový. Rozpočtovým opatřením byly převedeny finanční prostředky z MŽP z programu NZÚ v celkovém objemu 3 430 tis. Kč a navýšeny souvztažně příjmy a výdaje z rozpočtu EU o 2 668 tis. Kč na projekt registrační č. CZ.05.5.18/0.0/0.0/18_100/0009278 **UV955/2016 Zateplení katastrálního úřadu pro Jihočeský kraj**, za jehož realizaci odpovídal KÚ pro Jihočeský kraj v rámci akce EDS/SMVS č. 046V01300 1541 UV955/2016 Zateplení katastrálního úřadu pro Jihočeský kraj. Dále bylo v roce 2021 financováno z NNV dokončení projektu registrační č. CZ.05.5.18/0.0/0.0/18_100/0009214 **KÚ Liberec zateplení budov**, který realizoval KÚ pro Liberecký kraj v rámci akce EDS/SMVS č. 046V01300 1539 KÚ Liberec - zateplení budovy. Cílem těchto projektů je snížení energetické náročnosti budov ve vlastnictví státu.

Skutečné způsobilé výdaje čerpané na projekty OPŽP byly celkem **12 941 tis. Kč**, v tom ze státního rozpočtu 7 600 tis. Kč (z toho 5 823 tis. Kč z programu NZÚ) a 5 341 tis. Kč podíl rozpočtu EU. Tyto výdaje byly čerpané v objemu 7 529 tis. Kč na projekt UV955/2016 Zateplení katastrálního úřadu pro Jihočeský kraj a v částce 5 412 tis. Kč na dokončení projektu KÚ Liberec zateplení budov. Zbývající nevyčerpané způsobilé výdaje ve výši 136 tis. Kč, v tom 91 tis. Kč ze státního rozpočtu (z toho 53 tis. Kč z programu NZÚ) a 45 tis. Kč podíl rozpočtu EU, budou vykázány jako NNV a částečně použity v roce 2022, nepoužitá část bude následně vrácena do státního rozpočtu.

Skutečné příjmy OPŽP činily v roce 2021 celkem **11 786 tis. Kč**. Příjmy rozpočtované na rok 2021 na projekt UV955/2016 Zateplení katastrálního úřadu pro Jihočeský kraj byly 2 668 tis. Kč a skutečné plnění bylo 2 682 tis. Kč, neboť byly proplaceny veškeré způsobilé výdaje včetně výdajů čerpaných před vydáním rozhodnutí o přidělení dotace. Zbývající skutečné příjmy ve výši 9 104 tis. Kč zahrnují příjmy ve výši 8 040 tis. Kč na projekt KÚ Liberec zateplení budovy a v částce 1 064 tis. Kč na projekt UV955/2016 Katastrální pracoviště Č. Krumlov - výměna oken, který byl dokončen v roce 2020. Tyto příjmy byly součástí rozpočtu na rok 2020.

7.3. Přehled o platech, OPPP a zaměstnancích v rámci programů a projektů EU

ČÚZK nepředkládá tabulku č. 9 Rozbor zaměstnanosti a čerpání prostředků na platy a ostatní platby za provedenou práci/ostatní osobní náklady zapojených do programů/projektů financovaných a spolufinancovaných z rozpočtu Evropské unie nebo finančních mechanismů čerpané v roce 2021, protože nebyly v rámci kapitoly 346 ČÚZK rozpočtovány ani čerpany výdaje na platy zaměstnanců ani OPPP na projekty spolufinancované z rozpočtu EU.

8. Výdaje na financování programů vedených v EDS/SMVS

V roce 2021 byly v informačním systému programového financování EDS/SMVS v kapitole 346 ČÚZK evidovány akce ve dvou programech:

- program č. 046 01 Rozvoj a obnova materiálně technické základny Českého úřadu zeměměřického a katastrálního (dále jen „program č. 04601“),
- program č. 346 02 Rozvoj a obnova materiálně technické základny Českého úřadu zeměměřického a katastrálního – od r. 2019 (dále jen „program č. 34602“).

Oba programy jsou obsahově stejné a liší se termínem zahájení a ukončení akcí. Programy zahrnují investiční výdaje na pořízení nebo technické zhodnocení hmotného a nehmotného dlouhodobého majetku, s výjimkou drobného hmotného a nehmotného dlouhodobého majetku, a vybrané neinvestiční výdaje v souladu se schválenou dokumentací výše uvedených programů. Hlavním cílem programů je zabezpečení jednotlivých činností OSS vytvořením a trvalým udržováním materiálně technických podmínek pro plnění úkolů v oblasti státní správy na úseku zeměměřictví a KN. V rámci stanoveného objemu programových výdajů na rok 2021 byly výdaje použity zejména na nutný rozvoj a údržbu informačních systémů (ISKN, RÚIAN, DMS, vnitřních informačních systémů), na budování nového IS DMVS, na nezbytné rekonstrukce budov ve vlastnictví státu a na obnovu dopravní, měřické a ostatní techniky. Součástí programů kapitoly 346 ČÚZK jsou jak systémově určené výdaje, tak i individuálně posuzované výdaje (IS DMVS - Digitální mapa veřejné správy).

Program č. 04601 obsahuje akce dlouhodobějšího charakteru včetně projektů spolufinancovaných z rozpočtu EU v rámci IROP a OPŽP. Z důvodu nutnosti prodloužení a posunutí termínu ukončení realizace akcí MF schválilo dopisem čj. MF-31969/2020/1403-3 prodloužení realizace programu 04601 do konce roku 2023 a předložení závěrečného vyhodnocení programu do roku 2024.

Program č. 34602 je aktuálním programem kapitoly 346 ČÚZK, který obsahuje akce zabezpečující reprodukci majetku. MF v roce 2020 schválilo dopisem čj. MF-29618/2020/1403-3 prodloužení realizace programu do roku 2024 a předložení závěrečného vyhodnocení programu je stanoveno na rok 2025. Důvodem prodloužení programu jsou akce dlouhodobějšího charakteru především v oblasti ICT.

Při schvalování investičních záměrů jednotlivých akcí výše uvedených programů posuzuje ČÚZK jako správce programu věčný záměr akce. Finanční bilance na začátku realizace akce vychází z předpokládaných výdajů a je upřesňována na základě výsledků výběrových řízení. Ke změně termínu realizace akce nebo k navýšení či snížení finanční bilance u akce docházelo v roce 2021 většinou na základě výsledků výběrového řízení a v případě zjištěných víceprací nebo méněprací až při samostatné realizaci akce nebo u projektů spolufinancovaných z rozpočtu EU z důvodu náročné administrace dotací.

Schválený rozpočet programových výdajů na rok 2021 byl celkem 227 148 tis. Kč a v průběhu roku 2021 byl upraven několika rozpočtovými opatřeními v kompetenci resortu a čtyřmi rozpočtovými opatřeními v kompetenci MF, kterými došlo k celkovému navýšení o částku 28 784 tis. Kč. Jednalo se o navýšení prostředků z kapitoly 398 Všeobecná pokladní správa do kapitoly 346 ČÚZK na zajištění úpravy aplikačního programového vybavení RÚIAN pro plnění dat technicko-ekonomických atributů pro potřeby Sčítání lidu, domů a bytů v roce 2021 (1 000 tis. Kč), navýšení akce IS DMVS – Digitální mapa veřejné správy (44 400 tis. Kč podíl EU), akce Zateplení KÚ pro Jihočeský kraj (2 668 tis. Kč podíl EU, 3 430 tis. Kč NZÚ) a snížení rozpočtu přesunem prostředků do OVV na plánovaný nákup licencí Microsoft (22 714 tis. Kč). Rozpočet po změnách tak činil 255 932 tis. Kč.

Čerpání závazného ukazatele Výdaje na programy vedené v informačním systému programového financování EDS/SMVS činilo v roce 2021 celkem **275 583 tis. Kč** včetně čerpání NNV.

Objem nespotřebovaných výdajů na programy vedené v informačním systému programového financování EDS/SMVS činí k 1. 1. 2022 celkem 111 634 tis. Kč. Nečerpané finanční prostředky představují především výdaje ICT, a to na projekt IS DMVS – Digitální mapa veřejné správy (62 585 tis. Kč, z toho 50 578 tis. Kč podíl EU) a plošné vybavení ostatním HW (17 306 tis. Kč). Další nečerpané prostředky jsou na akcích stavebního charakteru, a to především na pokračování rekonstrukce interiéru KP Trutnov (1 208 tis. Kč) a na pořízení kompresních skříní do archivu budovy ČÚZK Kobylysy (6 911 tis. Kč), vybudování kotelny na KP Uherský Brod (1 163 tis. Kč.) a rekonstrukce kotelny na KP Kladno (1 252 tis. Kč). Hlavním důvodem nedočerpání programových výdajů u stavebních akcí bylo prodloužení a náročnost výběrových řízení a s tím spojené posunutí termínu realizace akce oproti původnímu předpokladu. Další nečerpané prostředky jsou na pořízení osobních automobilů (3 133 tis. Kč), a to především z důvodu posunutí termínu dodání ze strany výrobce. V některých případech se u nespotřebovaných výdajů jedná o zůstatek finančních prostředků u již ukončených akcí.

8.1. Program č. 04601

Dokumentace programu č. 04601 byla schválena MF dopisem ze dne 14. 1. 2013, čj. MF-11 5053/2012/14-143. Během realizace programu bylo provedeno 5 změn Dokumentace programu. Poslední změna byla schválena MF dopisem ze dne 4. 1. 2021, čj. MF-31969/2020/1403-3.

V roce 2021 byl schválený rozpočet programu č. 04601 ve výši 116 132 tis. Kč. Na základě výše uvedených rozpočtových opatření byl rozpočet v průběhu roku navýšen o částku 12 132 tis. Kč (navýšení ve výši 6 097 tis. Kč rozpočtovými opatřeními MF, snížení o 13 716 tis. Kč přesunem do OVV a navýšení o 19 751 tis. Kč přesunem v rámci programů kapitoly 346 ČÚZK). Rozpočet po změnách tak byl ve výši 128 264 tis. Kč. Čerpání programu č. 04601 bylo celkem ve výši **146 646 tis. Kč**, v tom 131 449 tis. Kč investičních výdajů a 15 197 tis. Kč neinvestičních výdajů. Program č. 04601 zahrnuje 4 výdajové subtituly, z nichž čerpání probíhalo na třech níže uvedených.

Prostřednictvím výdajového subtitulu č. 046V01100 Pořízení, obnova a opravy ICT v resortu ČÚZK bylo v roce 2021 vyčerpáno celkem **104 684 tis. Kč**, v tom 92 600 tis. Kč investičních výdajů a 12 084 tis. Kč neinvestičních výdajů. Velkou část výdajů subtitulu č. 046V011 tvořily výdaje na aplikační programové vybavení (62 313 tis. Kč), na plošné vybavení ostatního HW (9 181 tis. Kč), na aktualizaci a provoz DMS (12 633 tis. Kč), na aktualizaci databázových systémů (7 522 tis. Kč), na pořízení dalších operačních systémů a SW (7 687 tis. Kč).

V rámci výdajového subtitulu č. 046V01200 Obnova materiálně technické základny ČÚZK a ZKI bylo v roce 2021 vyčerpáno celkem **1 700 tis. Kč** investičních výdajů z NNV. Finanční prostředky byly čerpány na projektovou dokumentaci a studii k akci Snížení energetické náročnosti budovy ZKU Kobylysy. Akce měla být spolufinancována z prostředků EU, ale vzhledem k finanční náročnosti projektu a nízké podpoře z rozpočtu EU musel ČÚZK v tomto programovém období odstoupit od plánované realizace.

V rámci subtitulu č. 046V01300 Obnova materiálně technické základny KÚ bylo v roce 2021 vyčerpáno celkem **40 262 tis. Kč**, v tom 37 149 tis. Kč investičních výdajů (z toho 5 341 tis. Kč podíl EU, 5 823 tis. Kč z programu NZÚ) a 3 113 tis. Kč neinvestičních výdajů. V roce 2021 byly v rámci tohoto subtitulu financovány stavební akce, jejichž realizace byla zahájena již v roce 2018 a akce spolufinancované z OPŽP. Mezi nejvýznamnější investiční akce patřilo rekonstrukce interiéru KP Trutnov (5 414 tis. Kč), rekonstrukce zpevněných částí pozemku KP Žďár n. S. včetně přestavby kanalizační přípojky (7 317 tis. Kč), terénní úpravy na KÚ Karlovy Vary (2 842 tis. Kč) a rekonstrukce budovy KP Šumperk (1 954 tis. Kč). U akcí spolufinancovaných z OPŽP se jedná o akce zaměřené na zateplení budovy KÚ Liberec (6 158 tis. Kč) a zateplení budovy KÚ pro Jihočeský kraj (15 927 tis. Kč).

8.2. Program č. 34602

Dokumentace programu č. 34602 byla schválena MF dopisem ze dne 20. 12. 2018, čj. MF- 29060/2018/1403-3. V roce 2020 byla schválena změna č. 1 dopisem MF ze dne 23. 12. 2020, čj. MF-29618/2020/1403-3.

V roce 2021 byl schválený rozpočet programu č. 34602 ve výši 111 016 tis. Kč. Na základě rozpočtových opatření byl rozpočet v průběhu roku navýšen o částku 16 652 tis. Kč (navýšení o 45 400 tis. Kč rozpočtovým opatřením MF, snížení o 8 998 tis. Kč přesunem do OVV a snížení o 19 750 tis. Kč přesunem v rámci programů kapitoly 346 ČÚZK). Rozpočet po změnách programu č. 34602 tak byl ve výši 127 668 tis. Kč. Čerpání programu č. 34602 bylo celkem ve výši **128 937 tis. Kč**, v tom 91 483 tis. Kč investičních výdajů a 37 454 tis. Kč neinvestičních výdajů. Program č. 34602 zahrnuje 5 výdajových subtitulů.

Prostřednictvím výdajového subtitulu č. 346V02100 Pořízení, obnova a opravy ICT v resortu ČÚZK bylo v roce 2021 vyčerpáno celkem **99 286 tis. Kč**, v tom 61 832 tis. Kč investičních výdajů a 37 454 tis. Kč neinvestičních výdajů. Velkou část výdajů subtitulu tvořily výdaje na podporu a rozvoj RÚIAN (26 814 tis. Kč), na pořízení HW pro centrální databázi (2 076 tis. Kč), na podporu a provoz DMS (6 206 tis. Kč), na pořízení fotogrammetrického skeneru pro ZÚ (3 497 tis. Kč), na pořízení zodolněných tabletů pro potřeby zaměstnanců v terénu (391 tis. Kč), dále proběhla modernizace telefonních ústředen (239 tis. Kč) a vyvolávacích systémů (152 tis. Kč). Součástí podprogramu 346V02100 je akce vybudování IS DMVS, která je spolufinancována z rozpočtu EU (IROP) a jejíž realizace je plánována do roku 2023, v roce 2021 na ní bylo čerpáno ve výši 55 493 tis. Kč (z toho podíl EU 44 871 tis. Kč).

V rámci výdajového subtitulu č. 346V02200 Obnova materiálně technické základny ČÚZK bylo v roce 2021 vyčerpáno celkem **850 tis. Kč** investičních výdajů. Finanční prostředky byly čerpány na drobné úpravy v budově ZKÚ Kobylisy a na studii posouzení možnosti výstavby akreditovaného archivu v budově ČÚZK. Nedočerpání prostředků je způsobeno prodloužením dodací lhůty objednaných kompresních skříní do archivu.

V rámci výdajového subtitulu č. 346V02300 Obnova materiálně technické základny KÚ bylo v roce 2021 vyčerpáno celkem **24 611 tis. Kč** investičních výdajů. V roce 2021 byly v rámci tohoto subtitulu financovány stavební akce (14 695 tis. Kč), dopravní technika (4 541 tis. Kč) a měřická technika (5 375 tis. Kč). Mezi nejvýznamnější stavební akce patřily rekonstrukce sociálního zařízení a vstupu na KP Strakonice (1 690 tis. Kč), na rekonstrukci stoupaček a WC KP Příbram (1 917 tis. Kč), na přípravu prostor pro záložní úložiště DMS na KÚ pro Pardubický kraj (1 690 tis. Kč), na rekonstrukci místností v 1. NP na KP Náchod (1 433 tis. Kč), na pořízení osobního výtahu na KÚ pro Jihomoravský kraj (2 292 tis. Kč) a na další drobné rekonstrukce.

V rámci výdajového subtitulu č. 346V02400 Obnova materiálně technické základny Zeměměřického úřadu bylo v roce 2021 vyčerpáno celkem **4 190 tis. Kč** investičních výdajů. Prostředky byly vynaloženy na pořízení dopravní techniky (2 092 tis. Kč), na měřickou techniku (1 271 tis. Kč), na pořízení klimatizací (241 tis. Kč) a na dokončení rekonstrukce objektu Sedlčany (586 tis. Kč).

V rámci výdajového subtitulu č. 346V02500 Obnova materiálně technické základny ZKI nebyly v roce 2021 čerpány žádné finanční prostředky.

Přehled o rozpočtu a čerpání výdajů účelově určených na programové financování je v příloze č. 5 a podrobný přehled podle výdajových subtitulů a jednotlivých akcí je uveden v příloze č. 14.

9. Rozbor zaměstnanosti a čerpání výdajů na platy a OPPP

Závazné limity regulace zaměstnanosti stanovené pro kapitolu 346 ČÚZK na rok 2021 byly dodrženy. Na základě vládou schválené změny systemizace došlo k přesunům prostředků

na platy a OPPP a ke snížení závazného ukazatele Platy zaměstnanců a ostatní platby za provedenou práci za kapitolu celkem v celkovém objemu 3 900 tis. Kč. Tyto prostředky byly použity na navýšení výdajů na náhrady mezd v době nemoci, které nebyly rozpočtované na rok 2021 v dostatečné výši. Celkový počet systemizovaných funkčních míst resortu stanovený schváleným rozpočtem zůstal beze změny. V roce 2021 nebyly na platy zaměstnanců a OPPP rozpočtovány ani čerpány výdaje z rozpočtu EU.

9.1. Zaměstnanci

Celkový limit počtu zaměstnanců rozepsaný v souladu se schváleným rozpočtem na rok 2021 činil stejně jako v roce 2020 celkem 5 040 funkčních míst. Změnou systemizace došlo v roce 2021 ke zvýšení počtu zaměstnanců v pracovním poměru ZÚ o 2 místa, tj. o 1 místo v ročním průměru, které bylo kompenzováno snížením počtu systemizovaných funkčních míst na služebních místech při zachování celkového počtu zaměstnanců ZÚ. Skutečný průměrný přepočtený počet zaměstnanců činil v roce 2021 celkem 4 847 zaměstnanců, tj. plnění na 96,17 % rozpočtu po změnách, v tom 356 zaměstnanců v pracovním poměru vyjma zaměstnanců na služebních místech a 4 491 zaměstnanců na služebních místech. Do naplnění celkového přepočteného počtu zaměstnanců chybělo celkem 193 zaměstnanců, což představuje 3,83 % stanoveného počtu zaměstnanců v ročním průměru. Neobsazenost v roce 2021 tak zůstala na úrovni roku 2020. Fluktuace zaměstnanců meziročně rostla. V průběhu roku 2021 ukončilo pracovní poměr v celém resortu celkem 87 zaměstnanců a na jiný služební úřad přešlo či ukončilo služební poměr celkem 311 státních zaměstnanců, což bylo celkem o 99 osob více než v roce 2020. Míra fluktuace za rok 2021 činila necelých 8 % a důvodem k odchodu zaměstnanců z resortu byl odchod do důchodu, uplynutí doby určité nebo odchod na vlastní žádost bez uvedení důvodu. Na druhé straně v roce 2021 nastoupilo na služební místa 311 zaměstnanců a na pracovní místa 91 zaměstnanců, celkem 402 zaměstnanců, což bylo o 90 osob více než v roce 2020. Přehled o počtu zaměstnanců v roce 2021 podle jednotlivých typů úřadů je uveden v následující tabulce.

Typy služebních úřadů	Průměrný přepočtený počet zaměstnanců			Evidenční počet úvazků k 31. 12. 2021
	rozpočet po změnách 2021	skutečnost 2021	% neobsazených míst	
Český úřad zeměměřický a katastrální	151,00	140,58	6,90%	141,33
rozpočtová položka 5011	26,00	25,16	3,23%	25,50
rozpočtová položka 5013	125,00	115,42	7,66%	115,83
Katastrální úřady	4 420,00	4 259,20	3,64%	4 262,88
rozpočtová položka 5011	163,80	160,81	1,83%	157,62
rozpočtová položka 5013	4 256,20	4 098,39	3,71%	4 105,26
Zeměměřické a katastrální inspektoráty	87,00	81,43	6,40%	82,91
rozpočtová položka 5011	10,30	9,29	9,81%	9,45
rozpočtová položka 5013	76,70	72,14	5,95%	73,46
Zeměměřický úřad	382,00	365,97	4,20%	342,44
rozpočtová položka 5011	167,00	160,66	3,80%	142,08
rozpočtová položka 5013	215,00	205,31	4,51%	200,36
Celkem kapitola 346 ČÚŽK	5 040,00	4 847,18	3,83%	4 829,56
rozpočtová položka 5011	367,10	355,92	3,05%	334,65
rozpočtová položka 5013	4 672,90	4 491,26	3,89%	4 494,91

Poznámka: rozpočtová položka 5011 Platy zaměstnanců v pracovním poměru vyjma zaměstnanců na služebních místech a rozpočtová položka 5013 Platy zaměstnanců na služebních místech podle zákona o státní službě

9.2. Výdaje na platy zaměstnanců v pracovním poměru vyjma zaměstnanců na služebních místech

Schválený rozpočet prostředků na platy zaměstnanců v pracovním poměru vyjma zaměstnanců na služebních místech ve výši 131 312 tis. Kč byl v roce 2021 upraven třemi rozpočtovými opatřeními v kompetenci MF. První snížení výdajů na platy zaměstnanců na pracovních místech ve výši 100 tis. Kč ve prospěch výdajů na náhrady mezd v době nemoci bylo na základě změny systemizace schválené Ministerstvem vnitra s účinností od 1. května 2021. Na základě požadavků OSS byly v souladu s usnesením vlády č. 558/2021 sníženy výdaje na platy zaměstnanců na pracovních místech od 1. července 2021 o částku 1 280 tis. Kč ve prospěch výdajů na náhrady mezd v době nemoci ve výši 880 tis. Kč a výdajů na platy zaměstnanců na služebních místech ve výši 400 tis. Kč. V souladu se změnou systemizace schválenou Ministerstvem vnitra č. j. MV-24202-6/SR-2021 byly dále výdaje na platy zaměstnanců na pracovních místech sníženy od 1. října 2021 o částku 3 327 tis. Kč ve prospěch výdajů na platy zaměstnanců na služebních místech ve výši 2 720 tis. Kč, na OPPP ve výši 337 tis. Kč a ve prospěch výdajů na náhrady mezd v době nemoci ve výši 270 tis. Kč. Snížení prostředků na platy ve prospěch platů zaměstnanců na služebních místech dle zákona o státní službě souviselo především s vysokou nemocností na pracovních místech, kdy činnosti za nepřítomné zaměstnance zajišťovali zaměstnanci na služebních místech. Důvodem pro navýšení prostředků na náhrady mezd v době nemoci byla pandemická situace a zejména pak povinnost vyplatit zaměstnancům mimořádný příspěvek při nařízené karanténě podle zákona č. 121/2021 Sb.. Rozpočet po změnách činil 126 605 tis. Kč. Výdaje na platy zaměstnanců na pracovních místech byly posíleny o zapojené nároky z nespotřebovaných výdajů v částce 2 554 tis. Kč, které byly vyčerpány v plné výši. Prostředky na platy zaměstnanců byly čerpány celkem ve výši **126 249 tis. Kč**, tj. 99,72 % rozpočtu po změnách. NNV vykázané k 1. lednu 2022 v celkové částce 2 673 tis. Kč budou použity v následujícím období. Průměrný plat zaměstnanců v pracovním poměru v roce 2021 činil 29 559 Kč a meziročně došlo k mírnému růstu o 0,28 %.

9.3. Výdaje na platy zaměstnanců na služebních místech dle zákona o státní službě

Prostředky na platy zaměstnanců na služebních místech dle zákona o státní službě byly schváleným rozpočtem stanoveny v objemu 1 925 341 tis. Kč. V průběhu roku 2021 byly prostředky na platy celkem zvýšeny o 225 tis. Kč. Nejprve s účinností od 1. května 2021 došlo v souladu se změnou systemizace schvalovanou Ministerstvem vnitra ke snížení výdajů na platy zaměstnanců na služebních místech ve prospěch výdajů na náhrady mezd v době nemoci o 150 tis. Kč. K dalšímu snížení došlo od 1. července 2021 v souladu s usnesením vlády č. 558/2021 o částku 2 345 tis. Kč ve prospěch výdajů na OPPP ve výši 245 tis. Kč a výdajů na náhrady mezd v době nemoci ve výši 2 100 tis. Kč, především z důvodu zvýšených potřeb výplaty náhrad mezd v době nemoci v souvislosti s pandemickou situací. K další změně prostředků na platy zaměstnanců na služebních místech došlo od 1. října 2021 v souladu se změnou systemizace schválenou Ministerstvem vnitra č. j. MV-24202-6/SR-2021. Jednalo se o navýšení těchto prostředků o částku 2 720 tis. Kč přesunem z platů zaměstnanců v pracovním poměru. Účelem této změny byla optimalizace finančních prostředků na platy a ohodnocení zaměstnanců na služebních místech, kteří se podíleli na zabezpečení pracovních úkolů za dočasně nepřítomné zaměstnance na pracovních místech. Rozpočet po změnách byl 1 925 566 tis. Kč. Výdaje na platy zaměstnanců na služebních místech byly posíleny o zapojené NNV v částce 1 955 tis. Kč, které byly vyčerpány v plné výši. Celkově čerpaly OSS na platy zaměstnanců na služebních místech výdaje v objemu **1 914 023 tis. Kč**, což je 99,40 % rozpočtu po změnách, čemuž odpovídal průměrný plat 35 514,- Kč. Ve srovnání s rokem 2020 došlo k mírnému poklesu průměrného platu o 0,63 %. Nevyčerpané výdaje v částce 1 255 tis. Kč vykázané jako NNV budou použity v následujícím období.

9.4. Průměrný plat zaměstnanců resortu ČÚZK

Průměrný plat zaměstnanců OSS kapitoly 346 ČÚZK byl schváleným rozpočtem na rok 2021 předpokládán ve výši 34 006,- Kč na 1 zaměstnance, v částce 29 890,- Kč na 1 zaměstnance na pracovním místě a ve výši 34 328,- Kč na 1 zaměstnance na služebním místě. Skutečný vyplacený průměrný měsíční příjem v resortu činil 35 077,- Kč na 1 zaměstnance. Skutečný průměrný plat klesl o 0,54 % ve srovnání s rokem 2020, kdy byl skutečný průměrný měsíční příjem na zaměstnance 35 267,- Kč. Na tento pokles mělo vliv především vázání prostředků na platy za neobsazená místa a nulový meziroční nárůst prostředků na platy ve schváleném rozpočtu. Průměrný plat zaměstnanců na pracovních místech stoupl na 29 559 Kč v důsledku minimálního vázání a vyšší nemocnosti, naopak u zaměstnanců na služebních místech došlo ve srovnání se skutečností roku 2020 k poklesu na 35 514 Kč. Nejvyšší průměrný plat byl stejně jako v roce 2020 u ČÚZK 50 522 Kč, avšak zde byl i největší meziroční pokles v resortu, a to o 2,45 %. Naopak nejnižší průměrný plat v resortu ve výši 34 400 Kč byl u KÚ. Průměrný plat ZÚ dosáhl částky 34 466 Kč a stejně jako u ZKI, kde byl průměrný plat 46 538 Kč, došlo oproti roku 2020 k mírnému nárůstu.

9.5. Výdaje na OPPP

Schválený rozpočet OPPP ve výši 3 251 tis. Kč byl navýšen o částku 582 tis. Kč přesunem z prostředků na platy zaměstnanců v pracovním poměru vyjma zaměstnanců na služebních místech ve výši 337 tis. Kč a z prostředků na platy zaměstnanců na služebních místech dle zákona o státní službě ve výši 245 tis. Kč v souladu s usneseními vlády č. 558/2021 a změnami systemizace ve schvalování Ministerstvem vnitra. Hlavním důvodem byla zejména potřeba zajistit prostředky na plánované odbytné při skončení služebního poměru v souladu se zákonem o státní službě a odstupné při skončení pracovního poměru, se kterými nebylo ve schváleném rozpočtu počítáno. Rozpočet po změnách byl ve výši 3 833 tis. Kč a OSS zapojily v roce 2021 v rámci oprávněného překročení výdajů i úspory z minulých let v objemu 546 tis. Kč, ze kterých vyčerpaly částku 544 tis. Kč. Čerpání OPPP bylo v roce 2021 celkem **3 920 tis. Kč**, tj. 102,28 % rozpočtu po změnách a 65,62 % skutečnosti roku 2020. Čerpání OPPP zahrnovalo ostatní osobní výdaje čerpané na základě dohod o pracích konaných mimo pracovní poměr ve výši 3 346 tis. Kč, odstupné podle § 67 zákoníku práce v objemu 330 tis. Kč a odbytné podle zákona o státní službě ve výši 245 tis. Kč. Nevyčerpané OPPP v objemu 459 tis. Kč budou vykázány jako NNV z roku 2021 a použity v následujícím roce. Ve srovnání s rokem 2020 došlo k poklesu čerpaných OPPP o 34,38 %, které bylo způsobeno výhradně nižší výplatou odstupného a odbytného.

9.6. Vázání prostředků za neobsazená místa

Podle § 25a rozpočtových pravidel jsou OSS povinny od roku 2021 vázat prostředky státního rozpočtu na platy zaměstnanců, povinné pojistné a přiděl do FKSP, které odpovídají prostředkům na neobsazená služební a pracovní systemizovaná místa. V roce 2021 byl celkový počet míst určených k vázání na pracovních místech 16,75 a na služebních místech 545,10. Obtížně byla obsazována místa s požadavkem na vysokoškolské vzdělání, proto největší počet míst určených k vázání byl v 11 a 12 platové třídě. V průběhu roku se jednalo celkem o 309 míst určených k vázání. V prostředcích na platy zaměstnanců v pracovním poměru vyjma zaměstnanců na služebních místech bylo provedeno vázání prostředků za neobsazená místa ve výši 298 tis. Kč. V prostředcích na platy zaměstnanců na služebních místech dle zákona o státní službě bylo provedeno vázání ve výši 12 243 tis. Kč.

10. Hodnocení hospodárnosti, efektivnosti a účelovosti vynakládání výdajů

Zákonem o státním rozpočtu na rok 2021 byl stanoven objem závazného ukazatele Výdaje na zabezpečení plnění úkolů ČÚZK, který zahrnuje běžné a kapitálové výdaje všech 23 OSS kapitoly 346 ČÚZK. V roce 2021 vyčerpaly OSS výdaje v objemu 3 668 161 tis. Kč

na zabezpečení činností stanovených resortním OSS zákonem č. 359/1992 Sb., o zeměměřických a katastrálních orgánech, ve znění pozdějších předpisů, a v návaznosti na tyto činnosti. Zhodnocení plnění úkolů v rámci působnosti stanovené výše uvedeným zákonem jednotlivým skupinám úřadů je uvedeno v kapitole Plnění úkolů v roce 2021. Výdaje byly použity na investice v objemu 222 932 tis. Kč, tj. 6,08 % celkových výdajů, a na provozní výdaje ve výši 3 445 229 tis. Kč, tj. 93,92 % celkových výdajů. V porovnání s rokem 2020 vzrostl podíl kapitálových výdajů na celkových výdajích kapitoly 346 ČÚZK, k čemuž přispělo zapojení do projektů spolufinancovaných z rozpočtu EU v rámci IROP a OPŽP. Kontroly provedené v roce 2021 na vybraných resortních OSS shledaly pouze v jednom případě podezření na nehospodárné vynakládání prostředků státního rozpočtu.

Na plnění úkolů se podílelo v roce 2021 celkem 4 847 zaměstnanců v přepočteném počtu, tj. 99,96 % skutečnosti roku 2020. Neobsazenost za celý resort činila 3,83 % stanoveného počtu zaměstnanců v ročním průměru a zůstala tak na úrovni roku 2020. Na základě ustanovení § 25a rozpočtových pravidel začaly OSS od 1. 1. 2021 povinně vázat výdaje za neobsazená místa. Objem vázaných prostředků na platy zaměstnanců a příslušenství činil v roce 2021 částku 17 031 tis. Kč. Dlouhodobě problematické je obsazování služebních míst s odborným zaměřením ICT, právo nebo zeměměřictví, která jsou ve vyšších platových třídách. Povinnost vázat výdaje za volná místa a nedostatek výdajů na náhrady mezd v době nemoci, které musely některé OSS pokrýt snížením prostředků na platy, se negativně projevíly meziročním poklesem skutečně vyplaceného průměrného měsíčního příjmu v resortu ČÚZK o 0,54 %, což se stalo naposledy v roce 2010, kdy resort přistoupil k vázání výdajů na platy zaměstnanců na základě výdajových opatření vlády k dodržení schváleného deficitu státního rozpočtu ČR na rok 2010.

Protiepidemická opatření ovlivňovala hospodaření resortu po celý rok 2021. Pokračoval výrazný nárůst výdajů na náhrady mezd v době nemocí, jehož důvodem byla nejen vysoká nemocnost, ale i přijetí zákona č. 121/2021 Sb., který ukládal OSS povinnost vyplácet zaměstnancům mimořádný příspěvek při nařízené karanténě. Provozní výdaje vyvolané pandemií covid-19 rostly ve srovnání s rokem 2020 i z důvodu povinnosti testovat zaměstnance. OSS kapitoly 346 ČÚZK musely pokrýt tyto mimořádné provozní výdaje v rámci výdajů přidělených schváleným rozpočtem, tzn. snížením jiných výdajů, neboť OSS neobdržely v roce 2021 žádné mimořádné finanční prostředky na opatření proti šíření nákazy covid-19. Průměrné provozní výdaje vynaložené na jednoho zaměstnance resortu byly v roce 2021 celkem 711 tis. Kč, tj. 101,40 % skutečnosti roku 2020, což bylo způsobeno především nárůstem výdajů na poštovní služby a na služby peněžních ústavů z důvodu nárůstu počtu podaných návrhů na vklad práv, nárůstem výdajů v souvislosti s pandemií covid-19 a nutností aktualizace licencí Microsoft na vyšší verzi. Průměrné roční výdaje na zaměstnance kapitoly 346 ČÚZK v letech 2017 - 2021 jsou uvedené v příloze č. 19.

Největší objem celkových výdajů tradičně čerpaly KÚ, které zaměstnávaly v roce 2021 celkem 87,87 % všech zaměstnanců resortu a čerpaly tak největší objem výdajů na platy a příslušenství z celkových výdajů resortu. Více jak dvě třetiny kapitálových výdajů čerpal v roce 2021 ČÚZK ústřední správní úřad, který je správcem několika významných IS (ISKN, ISÚI, IS Zeměměřictví) a IS kritické informační infrastruktury RÚIAN a který zahájil realizaci IS DMVS. Vzhledem k vysokému stupni digitalizace činností resortu ČÚZK tvořily v roce 2021 výdaje ICT více než 45 % investičních a provozních výdajů (běžných výdajů bez platů, OPPP a příslušenství) kapitoly 346 ČÚZK. Přehled o výdajích jednotlivých skupin OSS v letech 2017-2021 je uveden v příloze č. 16. Vývoj čerpání prostředků na platy zaměstnanců a OPPP, výdajů vedených v informačním systému programového financování EDS/SMVS a ostatních věcných výdajů v průběhu posledních pěti let je uveden v příloze č. 15.

V resortu ČÚZK jsou dlouhodobě sledovány investiční a neinvestiční (provozní) výdaje podle druhu majetku. V příloze č. 18 jsou uvedeny výdaje čerpané v posledních pěti letech na provoz, údržbu, opravy, rozvoj a obnovu vybraného majetku. Jedná se o majetek, který je pro působnost úřadů stěžejní. Přiložená tabulka dává přehled jak o výdajích, tak o objemu majetku zahrnujícího hmotný a nehmotný majetek ICT, nemovitý a movitý majetek v budovách,

dopravní prostředky a měřickou techniku. V návaznosti na postupnou obnovu centrální síťové infrastruktury a upgrad databázových serverů došlo v roce 2021 k vyřazení zastaralé výpočetní techniky, což se projevilo meziročním snížením objemu vykazovaného majetku ICT. Z důvodu vyřazení technicky zastaralých zařízení došlo rovněž ke snížení celkového objemu měřické techniky.

11. Prostředky rezervních fondů

Prostředky rezervních fondů kapitoly 346 ČÚZK zahrnovaly k 1. lednu 2021 pouze zůstatek na účtu ČÚZK ústředního správního úřadu ve výši 514 tis. Kč. Jednalo se o zbývající finanční prostředky poskytnuté ze zahraničí jako peněžní dar holandské společnosti Kadaster International pro potřeby sdružení Nemoforum. Tyto prostředky nebyly pro potřeby Nemofora v roce 2021 čerpány a zůstatek na rezervním fondu ČÚZK tak byl k 31. prosinci 2021 celkem 514 tis. Kč.

12. Nároky z nespotřebovaných výdajů

K 1. lednu 2021 vykázaly OSS stav NNV celkem ve výši 154 108 tis. Kč, v tom 136 193 tis. Kč profilujících výdajů a 17 915 tis. Kč neprofilujících výdajů. V průběhu roku 2021 snížily OSS tyto úspory z minulých let celkem o částku 144 726 tis. Kč, v tom:

- ve výši 144 661 tis. Kč OSS překročily rozpočet výdajů podle § 47 odst. 6 písm. a) rozpočtových pravidel, z toho bylo **vyčerpáno 132 888 tis. Kč**; jednalo se o profilující výdaje čerpané ve výši 115 033 tis. Kč především na akce vedené v EDS/SMVS včetně projektů EU (109 980 tis. Kč) a na posílení platů zaměstnanců (5 053 tis. Kč) a neprofilující výdaje ve výši 17 855 tis. Kč čerpané zejména na služby ICT, na poštovní služby, na náhrady mezd v době nemoci, na povinné pojistné, na služby spojené s provozem budov, na opravy a na energie;
- ve výši 64 tis. Kč byly NNV ukončeny podle § 47 odst. 6 písm. b) rozpočtových pravidel; v souvislosti s ukončením projektu Rozvoj ZABAGED 2014+ byly ukončeny způsobilé výdaje v částce 26 tis. Kč v rámci IROP a dále byly ukončeny NNV na programy podle § 13 odst. 3 rozpočtových pravidel na akce EDS/SMVS, které skončily, ve výši 38 tis. Kč.

OSS vykázaly k 31. 12. 2021 stav NNV ve výši 9 382 tis. Kč a zůstatek **nevyčerpaných NNV** celkem včetně nečerpaných zapojených NNV v objemu 11 774 tis. Kč činily ke konci roku částku **21 156 tis. Kč**.

K 1. lednu 2022 vykázaly OSS NNV v celkové výši **139 381 tis. Kč**, v tom 116 082 tis. Kč profilujících výdajů a 23 299 tis. Kč neprofilujících výdajů. Důvodem nevyčerpání výdajů v roce 2021 bylo především posunutí realizace investičních akcí do roku 2022. Největší objem profilujících výdajů zůstal nevyčerpán na projekt Vybudování informačního systému digitální mapy veřejné správy (IS DMVS) a rozvoj informačního systému zeměměřičtví pro potřeby DMVS ČR (69 007 tis. Kč), který je spolufinancován v rámci IROP. Tyto výdaje budou vyčerpány v následujícím období na tytéž projekty a programy, z nichž NNV vznikly. Nevyčerpané výdaje na platy zaměstnanců a OPPP v objemu 4 448 tis. Kč budou využity především na posílení mimotarifní složky platu zaměstnanců v roce 2022. NNV z neprofilujících výdajů vznikly a budou použity především na služby ICT, opravy a udržování, na povinné pojistné a na provozní výdaje, které nejsou pokryté v dostatečné výši v rozpočtu na rok 2022. Podrobně jsou NNV uvedeny v příloze č. 13 a NNV podle akcí EDS/SMVS jsou součástí přílohy č. 14.

13. Mezinárodní spolupráce

V rámci mezinárodní spolupráce zajistili zaměstnanci OSS resortu účast ČR v mezinárodních organizacích a podíleli se na mezinárodní spolupráci v oblasti zeměměřičství a KN. Výdaje kapitoly 346 ČÚZK nebyly v roce 2021 použity na humanitární pomoc, na zahraniční rozvojovou spolupráci a také nebyly poskytnuty ani přijaty finanční prostředky na zahraniční aktivity, jako je odborná pomoc nebo účast na programech mezinárodních institucí.

ČÚZK jako správce kapitoly koordinoval zahraniční aktivity a vysílal zaměstnance resortu na zahraniční služební cesty. Výdaje na mezinárodní spolupráci čerpané v roce 2021 kapitolou 346 ČÚZK (§ 2590 Mezinárodní spolupráce ve všeobecných hospodářských záležitostech) v celkovém objemu **546 tis. Kč** zahrnovaly výdaje ČÚZK ústředního správního úřadu (330 tis. Kč) a ZÚ (216 tis. Kč). Objem čerpaných výdajů roku 2021 byl ve srovnání s rokem 2020 vyšší o 15 %, avšak v porovnání s rokem 2019 činí čerpání necelých 29 %. Důvodem byla pokračující omezení zahraničních služebních cest v souvislosti s pandemií covid-19. Některé výdaje související se zahraničními pracovními cestami byly hrazeny prostřednictvím platebních karet poskytnutých k výdajovému účtu Českou národní bankou.

Výdaje na mezinárodní spolupráci obsahovaly výdaje spojené se zahraničními služebními cestami zaměstnanců resortu pouze v částce 235 tis. Kč, úhradu členského příspěvku mezinárodní organizaci EuroGeographics ve výši 301 tis. Kč a ostatní výdaje související s mezinárodní spoluprací v objemu 10 tis. Kč. Úhrada příspěvku mezinárodní organizaci EuroGeographics proběhla podle usnesení vlády ze dne 25. března 2002 č. 312 o úhradě příspěvku ČÚZK mezinárodní organizaci EuroGeographics v roce 2002 a v dalších letech. Členský příspěvek byl na úrovni předchozích let, uhrazená částka závisí na aktuálním kurzu Kč. Výrazný meziroční pokles výdajů na zahraniční pracovní cesty byl způsoben zrušením některých plánovaných akcí nebo nahrazením prezenčních konferencí eKonferencemi z důvodu mimořádných opatření vyvolaných šířením pandemie covid-19.

V roce 2021 se uskutečnilo v celém resortu celkem 12 zahraničních služebních cest. Kromě jednání redakční rady časopisu GaKO na Slovensku se zaměstnanci ZÚ zúčastnily 25. zasedání divize UNGEGN pro střední a jihovýchodní Evropu a pracovního setkání technických expertů Stálé česko-slovenské hraniční komise na Slovensku, prohlídek státních hranic a zaměření geodetických základů na hranicích se Slovenskem, Německem a Rakouskem a dále pro potřeby servisu a profilaxe leteckého laserového skeneru Leica ALS80 navštívili Švýcarsko. Většina mezinárodních setkání však probíhala virtuálně. V rámci členství ČÚZK v EuroGeographics se zástupci resortu zúčastnili valného shromáždění EuroGeographics a série týdenních on-line workshopů. Dále proběhla virtuální jednání evropské sekce UN-GGIM, workshop o implementaci směrnice INSPIRE, odložený kongres ICOS (mezinárodní kongres onomastických věd) organizovaný z Polska, workshop ISA2 Geospatial Solutions v rámci programu ISA2 zaměřeného na posílení interoperability veřejných správ a služeb v EU a dvě plenární zasedání Stálého výboru pro katastr v EU, které byly organizované z Portugalska a Slovinska. Formou video konferencí probíhala převážně i příprava odborného časopisu GaKO. Některá pravidelná pracovní setkání byla odložena.

V roce 2021 se s ohledem na pandemickou situaci neuskutečnily ani žádné zahraniční návštěvy na resortních úřadech.

14. Zálohové platby

ČÚZK ústřední správní orgán a podřízené OSS poskytly v roce 2021 v souladu s ustanovením § 49 odst. 2 rozpočtových pravidel dodavatelům provozní zálohy, které v celkové výši **9 555 tis. Kč** přecházejí do následujícího roku. Důvodem poskytnutí záloh je ustálený způsob plateb vybraných služeb, kdy dodavatel provádí dodávku služeb a zboží průběžně a vyúčtování až zpětně. Ve srovnání s objemem záloh vykázaných na konci roku 2020 došlo k jejich snížení o 9,54 %. Ke snížení došlo u většiny druhů záloh s výjimkou záloh na plyn.

V roce 2021 poskytl ZÚ se souhlasem ČÚZK zálohu na nákup vozidla ve výši 112 tis. Kč. Záloha byla vyúčtována a k 31. 12. 2021 nebyly vykázány v kapitole 346 ČÚZK žádné zálohy na pořízení dlouhodobého hmotného ani nehmotného majetku.

Z hlediska objemu jsou trvale největšími provozními zálohami zálohy na teplo a na elektrickou energii. Za zmínku rovněž stojí zálohy na plyn a vodu. Zbývající část představují především zálohy na předplatné novin a odborných tiskovin. Rozdělení záloh je patrné z následujícího grafu. Ve většině případů se jedná o krátkodobé zálohy, dlouhodobé zálohy tvoří jen 6,90 % všech záloh.



15. Bezúplatné převody majetku

V roce 2021 nebyl proveden OSS kapitoly 346 ČÚZK žádný bezúplatný převod majetku státu, který byl pro stát trvale nepotřebný, na nestátní subjekt podle ustanovení § 22 odst. 3 zákona č. 219/2000 Sb., o majetku ČR a jejím vystupování v právních vztazích, ve znění pozdějších předpisů.

16. Účelově poskytnuté finanční prostředky

V roce 2021 byly v rozpočtu kapitoly 346 ČÚZK finanční prostředky se čtyřmi účely.

Účel	Schválený rozpočet v Kč	Rozpočet po změnách v Kč	Konečný rozpočet v Kč	Skutečnost v Kč	NNV k 1. 1. 2022
173150001 Prostředky na realizaci projektů v rámci programu NZÚ	0,00	3 429 861,00	5 876 642,46	5 823 464,81	53 177,95
183980020 Příprava a provedení Sčítání lidu, domů a bytů v roce 2021	0,00	1 000 000,00	1 220 695,00	143 990,00	1 076 705,00
203170001 Financování projektu Digitální mapy veřejné správy (DMVS)	0,00	0,00	63 130 000,00	55 484 874,87	7 645 125,13
213980033 Zvýšení výdajů kapitoly ČÚZK na pokrytí zvýšených výdajů na poštovní služby katastrálních úřadů	0,00	30 000 000,00	30 000 000,00	30 000 000,00	0,00

V roce 2020 a 2021 byly z kapitoly 315 MŽP převedeny účelově určené prostředky z programu NZÚ pod účelem č. **173150001 Prostředky na realizaci projektů v rámci programu NZÚ**. Tyto prostředky byly v souladu s účelem čerpány na zajištění části podílu státního rozpočtu na projektech spolufinancovaných z rozpočtu EU v rámci OPŽP. V roce 2021 bylo čerpáno celkem **5 823 tis. Kč**, z toho 2 436 tis. Kč z NNV. Jednalo se o prostředky čerpané v rámci EDS/SMVS v akci č. 046V01300 1541 UV955/2016 Zateplení katastrálního úřadu pro Jihočeský kraj ve výši 3 388 tis. Kč a v akci č. 046V01300 1539 KÚ Liberec _ zateplení budovy ve výši 2 435 tis. Kč. Nevyčerpané výdaje byly vykázány jako NNV a budou vyčerpany v roce 2022 na dokončení projektů.

Z kapitoly 398 Všeobecná pokladní správa byly přesunuty v roce 2020 a 2021 prostředky s účelem č. **183980020 Příprava a provedení Sčítání lidu, domů a bytů v roce 2021** v celkové částce 3 000 tis. Kč na investiční akci evidovanou v EDS/SMVS č. 346V02100 0012 Rozvoj RÚIAN - SLBD. V roce 2020 byly vyčerpany výdaje v částce 1 779 tis. Kč a v roce 2021

ve výši **144 tis. Kč**, tj. celkem 1 923 tis. Kč. Tyto výdaje byly použity na úpravu aplikačního programového vybavení RÚIAN pro plnění dat technickoekonomických atributů. Nevyčerpané výdaje ve výši 1 077 tis. Kč byly vykázány jako NNV a budou následně použity na naplnění dat technickoekonomických atributů stavebních objektů získaných ze Sčítání lidu, domů a bytů 2021 do RÚIAN.

V roce 2020 byly z kapitoly 317 MMR přesunuty výdaje programu IROP s **účelem č. 203170001 Financování projektu Digitální mapy veřejné správy (DMVS)** ve výši 63 130 tis. Kč, v tom ze státního rozpočtu v částce 12 081 tis. Kč a podíl rozpočtu EU ve výši 51 049 tis. Kč, na realizaci projektu Vybudování informačního systému digitální mapy veřejné správy (IS DMVS) a rozvoj informačního systému zeměměřictví pro potřeby DMVS ČR. Tyto výdaje byly čerpány až v roce 2021 v rámci akce v EDS/SMVS č. 346V02100 0010 IS DMVS - Digitální mapa veřejné správy s individuálně posuzovanými výdaji ve výši **55 485 tis. Kč**, v tom ze státního rozpočtu v částce 10 620 tis. Kč a podíl rozpočtu EU ve výši 44 865 tis. Kč, v návaznosti na stav realizace projektu. Nevyčerpané účelové výdaje v celkovém objemu 7 645 tis. Kč, byly vykázány jako NNV a budou použity ke stejnému účelu v následujících letech.

Z kapitoly 398 Všeobecná pokladní správa byly v roce 2021 přesunuty výdaje s **účelem 213980033 Zvýšení výdajů kapitoly ČÚZK na pokrytí zvýšených výdajů na poštovní služby katastrálních úřadů** v objemu **30 000 tis. Kč**. Tyto výdaje byly určeny pro potřeby KÚ na úhradu poštovního, které v roce 2021 mimořádně vzrostlo z důvodu zvýšení sazeb poštovního a vysokého počtu přijatých žádostí o návrh na vklad práv do KN, především zástavního práva. Účelově přidělené prostředky byly v plné výši vyčerpany v roce 2021.

17. Závěr

Z výše uvedeného hodnocení činnosti kapitoly 346 ČÚZK a z údajů o hospodaření OSS vyplývá, že úkoly na úseku zeměměřictví a KN byly v roce 2021 řádně plněny i přes přetrvávající komplikace vyvolané protiepidemickými opatřeními. KÚ vyřizovaly správní řízení ve stejných průměrných lhůtách jako v roce 2020, a to i při 20% nárůstu přijatých návrhů na vklad práv do KN. ZÚ dokončil v rozsahu celého území ČR tvorbu nové přesné vrstevnice s metrovým intervalem v ZABAGED®, poskytoval služby CZEPOS a spravoval geodetické základy ČR a státní mapové dílo. ZKI prováděly kontrolu, rozhodovaly o odvoláních proti rozhodnutí KÚ a věnovaly se i metodické pomoci KÚ. ČÚZK zabezpečoval jednotný výkon státní správy KN a zeměměřictví, zajišťoval provoz důležitých IS státní správy, elektronickou cestou poskytoval údaje a dokumenty KN a zeměměřictví a pokračoval v budování nového IS DMVS, který po dokončení zpřístupní prostorová data z krajských digitálních technických map úřadům i široké veřejnosti.

OSS kapitoly 346 ČÚZK čerpaly výdaje na zajištění činností vyplývajících ze zákona č. 359/1992 Sb., o zeměměřických a katastrálních orgánech, ve znění pozdějších předpisů, s maximální hospodárností a do výše závazných ukazatelů stanovených zákonem o státním rozpočtu a oprávněného překročení výdajů v souladu s rozpočtovými pravidly a ostatními právními předpisy. Rozpočet daňových i nedaňových příjmů kapitoly 346 ČÚZK byl překročen a skutečné příjmy roku 2021 byly z důvodu zvýšeného zájmu veřejnosti o investice do nemovitostí výrazně vyšší i ve srovnání se skutečností minulých let.

Ing. Karel Večeře
předseda

**Bilance příjmů a výdajů státního rozpočtu
 v druhovém členění rozpočtové skladby**

Období: leden až prosinec 2021

KAPITOLA: 346 Český úřad zeměměřický a katastrální

v tis. Kč

třída	seskupané položek	podsest. položek	položka	UKAZATEL	Skutečnost 012.2020	ROZPOČET 012.2021		Skutečnost 012.2021	% plnění 3:2	Index Sk012.2021/Sk012.2020 3:0
						Schválený rozpočet	Rozpočet po změnách			
						0	1			
				PŘÍJMY						
		136		Správní a soudní poplatky	1 170 169,55	1 120 000,00	1 120 000,00	1 491 282,09	133,15	127,44
			1361	v tom: Správní poplatky	1 170 169,55	1 120 000,00	1 120 000,00	1 491 282,09	133,15	127,44
13				Daně a poplatky z vybraných činností a služeb	1 170 169,55	1 120 000,00	1 120 000,00	1 491 282,09	133,15	127,44
1				DAŇOVÉ PŘÍJMY CELKEM (daně, poplatky, pojistné)	1 170 169,55	1 120 000,00	1 120 000,00	1 491 282,09	133,15	127,44
		211		Příjmy z vlastní činnosti	256 668,50	198 825,00	192 973,78	329 030,52	170,51	128,19
		213		Příjmy z pronájmu majetku	1 538,27	1 175,00	1 215,30	1 518,98	124,99	98,75
		214		Výnosy z finančního majetku	0,14		0,00	0,05	2 574,00	37,96
21				Příjmy z vlastní činnosti a odvody přebytků organizací s přímým vztahem	258 206,90	200 000,00	194 189,08	330 549,55	170,22	128,02
		221		Přijaté sankční platby	245,98		121,48	1 446,12	1 190,40	587,91
22				Přijaté sankční platby a vratky transferů	245,98		121,48	1 446,12	1 190,40	587,91
		231		Příjmy z prodeje krátkodobého a drobného dlouhodobého majetku	28,07		27,88	72,72	260,82	259,08
		232		Ostatní nedaňové příjmy	7 121,39		5 440,55	7 272,49	133,67	102,12
23				Příjmy z prodeje nekapitálového majetku a ostatní nedaňové příjmy	7 149,46		5 468,44	7 345,21	134,32	102,74
2				NEDAŇOVÉ PŘÍJMY CELKEM	265 602,34	200 000,00	199 779,00	339 340,87	169,86	127,76
		311		Příjmy z prodeje dlouhodobého majetku (kromě drobného)	271,32		207,00	529,68	255,88	195,22
31				Příjmy z prodeje dlouhodobého majetku a ostatní kapitálové příjmy	271,32		207,00	529,68	255,88	195,22
3				KAPITÁLOVÉ PŘÍJMY CELKEM	271,32		207,00	529,68	255,88	195,22
		411		Neinvestiční přijaté transfery od veřejných rozpočtů ústř. úrovně			6,47	64,58	998,24	
			4118	Neinvestiční převody z Národního fondu			6,47	64,58	998,24	
		413		Investiční převody z vlastních fondů a ve vztahu k útvarům bez plné právní subjektivity	85,72		14,00	382,77	2 734,10	446,53
41				Neinvestiční přijaté transfery	85,72		20,47	447,35	2 185,50	521,86
		421		Investiční přijaté transfery od veřejných rozpočtů ústřední úrovně	16 546,96		47 061,11	22 698,53	48,23	137,18
			4214	Investiční přijaté transfery ze zvláštních fondů ústřední úrovně						
			4218	Investiční převody z Národního fondu	16 546,96		47 061,11	22 698,53	48,23	137,18
		425		Investiční převody z vlastních fondů a ve vztahu k útvarům bez plné právní subjektivity						
42				Investiční přijaté transfery	16 546,96		47 061,11	22 698,53	48,23	137,18
4				PŘIJATÉ TRANSFERY CELKEM	16 632,68		47 081,58	23 145,88	49,16	139,16
1,2,3,4				PŘÍJMY STÁTNÍHO ROZPOČTU CELKEM	1 452 675,89	1 320 000,00	1 367 067,58	1 854 298,52	135,64	127,65
				VÝDAJE						
		501		Platy	2 052 183,17	2 056 653,04	2 052 171,24	2 040 271,61	99,42	99,42
			5011	v tom: Platy zaměstnanců v pracovním poměru výjma zaměstnanců na služebních místech	129 095,13	131 312,04	126 605,04	126 248,81	99,72	97,80
			5013	Platy zaměstnanců na služebních místech podle zákona o státní službě	1 923 088,05	1 925 341,00	1 925 566,20	1 914 022,80	99,40	99,53
		502		Ostatní platby za provedenou práci	5 974,33	3 251,31	3 833,11	3 920,39	102,28	65,62
			5021	v tom: Ostatní osobní výdaje	2 721,95	3 251,31	3 388,31	3 345,79	98,75	122,92
			5024	Odstupné	523,95		200,00	329,81	164,90	62,95
			5025	Odbyté	2 728,43		244,80	244,80	100,00	8,97
		503		Povinné pojistné placené zaměstnavatelem	694 475,54	696 250,00	693 252,11	688 709,44	99,34	99,17
			5031	v tom: Povinné pojistné na soc. zabezpečení a příspěvek na státní politiku zaměstnanosti	509 532,97	510 859,17	508 172,15	504 784,86	99,33	99,07
			5032	Povinné pojistné veřejné zdravotní pojištění	184 942,57	185 390,84	185 079,96	183 924,57	99,38	99,45
		504		Odměny za užití duševního vlastnictví			2,00	209,98	10 499,00	
50				Platy a podobné a související výdaje	2 752 633,04	2 756 154,35	2 749 258,46	2 733 111,42	99,41	99,29
		512		Výdaje na některé úpravy hmotných věcí a pořízení některých práv k hmotným věcem	402,63	180,00	546,77	543,75	99,45	135,05
		513		Nákup materiálu	40 781,72	35 325,53	43 248,65	43 058,49	99,56	105,58
		514		Úroky a ostatní finanční výdaje	0,33		0,31	0,30	96,86	91,46
		515		Nákup vody, paliv a energie	60 980,64	67 315,00	60 481,66	60 702,04	100,36	99,54
		516		Nákup služeb	439 019,71	450 818,35	451 254,07	478 480,75	106,03	108,99
		517		Ostatní nákupy	39 663,24	38 371,00	61 447,61	53 924,83	87,76	135,96

třída	seskupení položek	podsesk. položek	položka	UKAZATEL	Skutečnost 012.2020	ROZPOČET 012.2021		Skutečnost 012.2021	% plnění 3:2	Index Sk012.2021/Sk012.2020 3:0
						Schválený rozpočet	Rozpočet po změnách			
						0	1			
			5171	z toho: Opravy a udržování	28 818,69	22 697,00	28 639,63	30 567,88	106,73	106,07
			5173	Cestovné	9 327,93	14 117,00	8 919,76	8 747,06	98,06	93,77
		519		Výdaje související s neinvestičními nákupy, příspěvky, náhrady a věcné dary	975,63	448,00	1 681,48	1 645,58	97,86	168,67
51				Neinvestiční nákupy a související výdaje	581 823,92	592 457,88	618 660,56	638 355,74	103,18	109,72
		534		Neinvestiční převody vlastním fondům a ve vztahu k útvarům bez plné právní subjektivity	41 458,50	41 208,80	41 596,20	41 341,02	99,39	99,72
			5342	z toho: Základní přiděl fondů kulturních a sociálních potřeb a sociálnímu fondu obcí a krajů	41 458,50	41 208,80	41 596,20	41 341,02	99,39	99,72
		536		Ostatní neinv. transfery jiným veřej. rozpočtům, platby daní a další povinné platby	937,97	510,50	1 106,17	1 085,37	98,12	115,72
53				Neinvestiční transfery veřejnoprávním subjektům a mezi peněžními fondy téhož subjektu a platby daní	42 396,47	41 719,30	42 702,37	42 426,39	99,35	100,07
		542		Náhrady placené obyvatelstvu	21 951,96	14 318,00	26 187,03	27 563,51	105,26	125,56
		549		Ostatní neinvestiční transfery obyvatelstvu			3 279,57	3 301,97	100,68	
54				Neinvestiční transfery obyvatelstvu	21 951,96	14 318,00	29 466,60	30 865,49	104,75	140,60
		554		Členské příspěvky mezinárodním organizacím	289,23	300,00	310,00	300,94	97,08	104,05
55				Neinvestiční transfery a související platby do zahraničí	289,23	300,00	310,00	300,94	97,08	104,05
58				Výdaje na náhrady za nezpůsobenou újmu	64,13		106,38	59,72	56,14	93,12
59				Ostatní neinvestiční výdaje	81,94		123,93	109,60	88,44	133,75
5				BĚŽNÉ VÝDAJE CELKEM	3 399 240,69	3 404 949,52	3 440 628,29	3 445 229,31	100,13	101,35
		611		Pořízení dlouhodobého nehmotného majetku	93 806,41	119 368,55	84 259,25	95 478,47	113,32	101,78
		612		Pořízení dlouhodobého hmotného majetku	113 019,94	65 374,01	145 302,29	127 447,72	87,71	112,77
		613		Pozemky			5,85	5,85	100,00	
61				Investiční nákupy a související výdaje	206 826,36	184 742,56	229 567,39	222 932,04	97,11	107,79
6				KAPITÁLOVÉ VÝDAJE CELKEM	206 826,36	184 742,56	229 567,39	222 932,04	97,11	107,79
5,6				VÝDAJE STÁTNÍHO ROZPOČTU CELKEM	3 606 067,05	3 589 692,08	3 670 195,68	3 668 161,35	99,94	101,72
1,2,3,4-(5,6)				Rozdíl příjmů a výdajů státního rozpočtu	-2 153 391,15	-2 269 692,08	-2 303 128,10	-1 813 862,83	78,76	84,23

Plnění závazných ukazatelů státního rozpočtu

Období: leden až prosinec 2021

Kapitola: 346 Český úřad zeměměřický a katastrální

v tis. Kč

Ukazatel	Rozpočet 2021		Konečný rozpočet 2021	Skutečnost 2021	% plnění
	schválený	po změnách			
	1	2	3	4	5=4:2
Souhrnné ukazatele					
Příjmy celkem	1 320 000,00	1 367 067,58	0,00	1 854 298,52	135,64
Výdaje celkem	3 589 692,08	3 670 195,68	3 798 159,81	3 668 161,35	99,94
Specifické ukazatele					
Specifické ukazatele - příjmy					
Daňové příjmy	1 120 000,00	1 120 000,00	0,00	1 491 282,09	133,15
Nedaňové příjmy, kapitálové příjmy a přijaté transfery celkem	200 000,00	247 067,58	0,00	363 016,43	146,93
v tom: příjmy z rozpočtu Evropské unie bez společné zemědělské politiky celkem	0,00	47 067,58	0,00	22 763,10	48,36
příjmy z prostředků finančních mechanismů	0,00	0,00	0,00	0,00	0,00
ostatní nedaňové příjmy, kapitálové příjmy a přijaté transfery celkem	200 000,00	200 000,00	0,00	340 253,33	170,13
Specifické ukazatele - výdaje					
Výdaje na zabezpečení plnění úkolů Českého úřadu zeměměřického a katastrálního	3 589 692,08	3 670 195,68	3 798 159,81	3 668 161,35	99,94
Průřezové ukazatele					
Platy zaměstnanců a ostatní platby za provedenou práci	2 059 904,35	2 056 004,35	2 048 518,45	2 044 192,01	99,43
Povinné pojistné placené zaměstnavatelem	696 250,00	693 252,11	691 264,77	688 709,44	99,34
Základní příděl fondu kulturních a sociálních potřeb	41 208,80	41 596,20	41 408,70	41 341,02	99,39
Platy zaměstnanců v pracovním poměru vyjma zaměst. na služebních místech	131 312,04	126 605,04	128 861,10	126 248,81	99,72
Platy zaměstnanců na služebních místech dle zákona o státní službě	1 925 341,00	1 925 566,20	1 915 278,17	1 914 022,80	99,40
Výdaje na výzkum, vývoj a inovace celkem včetně programů spolufinancovaných z prostředků zahraničních programů	0,00	0,00	0,00	0,00	0,00
v tom: ze státního rozpočtu celkem	0,00	0,00	0,00	0,00	0,00
v tom: institucionální podpora celkem	0,00	0,00	0,00	0,00	0,00
účelová podpora celkem	0,00	0,00	0,00	0,00	0,00
podíl prostředků zahraničních programů	0,00	0,00	0,00	0,00	0,00
Účelová podpora na programy aplikovaného výzkumu, vývoje a inovací	0,00	0,00	0,00	0,00	0,00
Institucionální podpora výzkumných organizací podle zhodnocení jimi dosažených výsledků	0,00	0,00	0,00	0,00	0,00
Zajištění přípravy na krizové situace podle zákona č. 240/2000 Sb.	0,00	0,00	0,00	0,00	0,00
Výdaje spolufinancované zcela nebo částečně z rozpočtu Evropské unie bez společné zemědělské politiky celkem	10 548,07	61 045,51	131 155,22	68 433,77	112,10
v tom: ze státního rozpočtu	10 548,07	13 977,93	30 320,23	18 221,20	130,36
podíl rozpočtu Evropské unie	0,00	47 067,58	100 834,99	50 212,57	106,68
Výdaje na společné projekty, které jsou zcela nebo částečně financovány z prostředků finančních mechanismů celkem	0,00	0,00	0,00	0,00	0,00
v tom: ze státního rozpočtu	0,00	0,00	0,00	0,00	0,00
podíl prostředků finančních mechanismů	0,00	0,00	0,00	0,00	0,00
Výdaje vedené v informačním systému programového financování EDS/SMVS celkem	227 148,07	255 931,51	377 988,67	275 583,34	107,68

Kapitola 346 Český úřad zeměměřický a katastrální

Rozbor zaměstnanosti a čerpání prostředků na platy, ostatní platby za provedenou práci/ostatní osobní náklady
za rok 2021

	Schválený rozpočet na rok 2021					Rozpočet 2021 po změnách podle § 23 odstavec 1 písm. a)					Změny rozpočtu 2021 podle § 23 odstavec 1 písm. b)		
	Prostředky na platy a ostatní platby za provedenou práci (mzdové náklady) v Kč	z toho: Ostatní platby za provedenou práci (OON) v Kč	Prostředky na platy v Kč	Úvazky zaměstnanců v celoročním vyjádření	Průměrný plat v Kč	Prostředky na platy a ostatní platby za provedenou práci (mzdové náklady) v Kč	z toho: Ostatní platby za provedenou práci (OON) v Kč	Prostředky na platy v Kč	Přepočtené úvazky zaměstnanců v celoročním vyjádření	Průměrný plat v Kč	Ostatní platby za provedenou práci (OON) v Kč	Prostředky na platy v Kč	Přepočtené úvazky zaměstnanců v celoročním vyjádření
	a	1	2	3	4	5	6	7	8	9	10	11	12
Organizační složky státu celkem	2 059 904 346	3 251 309	2 056 653 037	5 040	34 006	2 056 004 346	3 833 109	2 052 171 237	5 040,00	33 931	546 074	4 509 276	0
z toho: rozpočtová položka 5011			131 312 036	366	29 890			126 605 036	367,10	28 740		2 554 418	0
rozpočtová položka 5013			1 925 341 001	4 674	34 328			1 925 566 201	4 672,90	34 339		1 954 858	0
v tom:													
a) Státní správa celkem	2 059 904 346	3 251 309	2 056 653 037	5 040	34 006	2 056 004 346	3 833 109	2 052 171 237	5 040,00	33 931	546 074	4 509 276	0
v tom :													
I. Ústřední orgán státní správy	86 193 723	293 579	85 900 144	151	47 406	86 193 723	403 579	85 790 144	151,00	47 346	88 267	1 097 276	0
z toho: rozpočtová položka 5011			10 086 250	26	32 328			9 976 250	26,00	31 975		324 882	
rozpočtová položka 5013			75 813 894	125	50 543			75 813 894	125,00	50 543		772 394	
II. Organizační složky státu - státní správa celkem	1 973 710 623	2 957 730	1 970 752 893	4 889	33 592	1 969 810 623	3 429 530	1 966 381 093	4 889,00	33 517	457 807	3 412 000	0
v tom:													
- Katastrální úřady	1 775 882 601	2 105 400	1 773 777 201	4 420	33 442	1 772 262 601	2 577 200	1 769 685 401	4 420,00	33 365	212 359	1 848 867	0
z toho: rozpočtová položka 5011			61 719 750	164	31 400			57 207 750	163,80	29 104		1 848 867	
rozpočtová položka 5013			1 712 057 451	4 256	33 521			1 712 477 651	4 256,20	33 529			
- Zeměměřické a katastrální inspektoráty	45 506 275	144 000	45 362 275	87	43 450	45 476 275	144 000	45 332 275	87,00	43 422	40 019	1 563 133	0
z toho: rozpočtová položka 5011			3 489 270	10	28 230			3 204 270	10,30	25 925		380 669	
rozpočtová položka 5013			41 873 005	77	45 494			42 128 005	76,70	45 771		1 182 464	
- Zeměměřický úřad	152 321 747	708 330	151 613 417	382	33 074	152 071 747	708 330	151 363 417	382,00	33 020	205 429	0	0
z toho: rozpočtová položka 5011			56 016 766	166	28 121			56 216 766	167,00	28 052			
rozpočtová položka 5013			95 596 651	216	36 881			95 146 651	215,00	36 879			
III. Správa ve složkách obrany, bezpečnosti, celní a právní ochrany	0	0	0	0	0	0	0	0	0,00	0	0	0	0
b) Ostatní organizační složky státu celkem	0	0	0	0	0	0	0	0	0,00	0	0	0	0
Příspěvkové organizace celkem	0	0	0	0	0	0	0	0	0,00	0	0	0	0
z toho: Platy zaměstnanců v prac. poměru výjma zaměstnanců na služeb. místech					0			0	0,00	0			
nepedagogičtí pracovníci	0			0	0	0		0	0,00	0			
Organizační složky státu a příspěvkové organizace celkem	2 059 904 346	3 251 309	2 056 653 037	5 040	34 006	2 056 004 346	3 833 109	2 052 171 237	5 040,00	33 931	546 074	4 509 276	0

Vypracoval: Jaroslava Janoutová, 284 041 233

Kontroloval: Eva Pštrossová, 284 041 268

Datum: 31. ledna 2022

	Změny rozpočtu 2021 podle § 23 odstavec 1 písm. c) a podle § 25a		Skutečnost za rok 2021					Čerpání nároku na použití úspor z minulých let podle § 47 rozpočtových pravidel			Čerpání v dalších případech překročení povoleného MF a čerpání prostředků na podporu vědy a výzkumu		
	Ostatní platby za provedenou práci (OON) v Kč	Prostředky na platy v Kč	Prostředky na platy a ostatní platby za provedenou práci (mzdové náklady) v Kč	z toho:		Průměrný evidenční počet zaměstnanců přepočtený	Průměrný plat v Kč	Ostatní platby za provedenou práci (OON) v Kč	Prostředky na platy v Kč	Průměrný evidenční počet zaměstnanců přepočtený	Ostatní platby za provedenou práci (OON) v Kč	Prostředky na platy v Kč	Průměrný evidenční počet zaměstnanců přepočtený
				Ostatní platby za provedenou práci (OON) v Kč	Prostředky na platy v Kč								
a	14	15	16	17	18	19	20	21	22	23	24	25	26
Organizační složky státu celkem	0	12 541 249	2 044 192 006	3 920 394	2 040 271 612	4 847,18	35 077	543 574,00	4 509 276,00	0	0	0	0
z toho: rozpočtová položka 5011		298 356			126 248 812	355,92	29 559		2 554 418	0		0	0
rozpočtová položka 5013		12 242 893			1 914 022 800	4 491,26	35 514		1 954 858	0		0	0
v tom:													
a) Státní správa celkem	0	12 541 249	2 044 192 006	3 920 394	2 040 271 612	4 847,18	35 077	543 574	4 509 276	0	0	0	0
v tom:													
I. Ústřední orgán státní správy		433 430	85 683 762	454 884	85 228 878	140,58	50 522	88 267	1 097 276	0		0	0
z toho: rozpočtová položka 5011					9 609 458	25,16	31 828		324 882				
rozpočtová položka 5013		433 430			75 619 420	115,42	54 597		772 394				
II. Organizační složky státu - státní správa celkem	0	12 107 819	1 958 508 244	3 465 510	1 955 042 734	4 706,60	34 615	455 307	3 412 000	0	0	0	0
v tom:													
- Katastrální úřady		11 627 836	1 760 793 468	2 589 004	1 758 204 464	4 259,20	34 400	209 859	1 848 867	0		0	0
z toho: rozpočtová položka 5011		298 356			57 056 293	160,81	29 567		1 848 867				
rozpočtová položka 5013		11 329 480			1 701 148 171	4 098,39	34 590						
- Zeměměřické a katastrální inspektoráty		479 983	45 606 853	132 000	45 474 853	81,43	46 538	40 019	1 563 133	0		0	0
z toho: rozpočtová položka 5011		0			3 366 295	9,29	30 196		380 669				
rozpočtová položka 5013		479 983			42 108 558	72,14	48 642		1 182 464				
- Zeměměřický úřad		0	152 107 923	744 506	151 363 417	365,97	34 466	205 429	0	0		0	0
z toho: rozpočtová položka 5011					56 216 766	160,66	29 159						
rozpočtová položka 5013					95 146 651	205,31	38 619						
III. Správa ve složkách obrany, bezpečnosti, celní a právní ochrany	0	0	0	0	0	0,00	0	0	0	0	0	0	0
b) Ostatní organizační složky státu celkem		0	0	0	0	0,00	0	0	0	0	0	0	0
Příspěvkové organizace celkem		0	0	0	0	0,00	0	0	0	0	0	0	0
z toho: Platy zaměstnanců v prac. poměru vyjma zaměstnanců na služeb. místech							0						
nepedagogičtí pracovníci			0				0						
Organizační složky státu a příspěvkové organizace celkem	0	12 541 249	2 044 192 006	3 920 394	2 040 271 612	4 847,18	35 077	543 574	4 509 276	0	0	0	0

	Čerpání mimorozpočtových zdrojů			Čerpání prostředků vyčleněných z limitů regulace zaměstnanosti včetně souvisejícího počtu zaměstnanců			Zůstatek fondu odměn k 31.12.2021 v Kč
	Ostatní platby za provedenou práci (OON)	Prostředky na platy	Průměrný evidenční počet zaměstnanců přepočtený	Ostatní platby za provedenou práci (OON)	Prostředky na platy	Průměrný evidenční počet zaměstnanců přepočtený	
	v Kč	v Kč		v Kč	v Kč		
<i>a</i>	27	28	29	30	31	32	33
Organizační složky státu celkem	0	0	0	0	0	0	
z toho: rozpočtová položka 5011		0	0		0	0	
rozpočtová položka 5013		0	0		0	0	
v tom:							
a) Státní správa celkem	0	0	0	0	0	0	
v tom :							
I. Ústřední orgán státní správy			0			0	
z toho: rozpočtová položka 5011							
rozpočtová položka 5013							
II. Organizační složky státu - státní správa celkem	0	0	0	0	0	0	
v tom:							
- Katastrální úřady		0	0		0	0	
z toho: rozpočtová položka 5011							
rozpočtová položka 5013							
- Zeměměřické a katastrální inspektoráty		0	0		0	0	
z toho: rozpočtová položka 5011							
rozpočtová položka 5013							
- Zeměměřický úřad		0	0		0	0	
z toho: rozpočtová položka 5011							
rozpočtová položka 5013							
III. Správa ve složkách obrany, bezpečnosti, celní a právní ochrany	0	0	0	0	0	0	
b) Ostatní organizační složky státu celkem		0	0		0	0	
Příspěvkové organizace celkem		0	0		0	0	0
z toho: Platy zaměstnanců v prac. poměru vyjma zaměstnanců na služeb. místech							
<i>nepedagogičti pracovníci</i>							
Organizační složky státu a příspěvkové organizace celkem	0	0	0	0	0	0	0

Kapitola 346 Český úřad zeměměřický a katastrální

Přehled výdajů organizačních složek státu, příspěvků a dotací příspěvkovým a podobným organizacím, transferů a půjčených prostředků (návrtných finančních výpomocí) krajům a obcím, podnikatelským a jiným subjektům z rozpočtu kapitoly

v tis. Kč

	Rozpočet 2021		Skutečnost
	schválený	po změnách	k 31. 12. 2021
Běžné výdaje organizačních složek státu celkem	3 404 949,52	3 440 628,29	3 445 229,31
z toho: na škody způsobené živelními katastrofami	0,00	0,00	0,00
Kapitálové výdaje organizačních složek státu celkem	184 742,56	229 567,39	222 932,04
z toho: na škody způsobené živelními katastrofami	0,00	0,00	0,00
Neinvestiční příspěvky příspěvkovým organizacím celkem			
z toho: na škody způsobené živelními katastrofami			
Investiční příspěvky příspěvkovým organizacím celkem			
z toho: na škody způsobené živelními katastrofami			
Neinvestiční transfery a půjčené prostředky (návrtné finanční výpomoci) krajům a obcím celkem			
z toho: na škody způsobené živelními katastrofami			
transfery			
půjčené prostředky (návrtné finanční výpomoci)			
Investiční transfery a půjčené prostředky krajům a obcím celkem			
z toho: na škody způsobené živelními katastrofami			
transfery			
půjčené prostředky (návrtné finanční výpomoci)			
Neinvestiční transfery a půjčené prostředky (návrtné finanční výpomoci) podnikatelským subjektům a neziskovým institucím celkem			
z toho: na škody způsobené živelními katastrofami			
transfery			
půjčené prostředky (návrtné finanční výpomoci)			
Investiční transfery a půjčené prostředky (návrtné finanční výpomoci) podnikatelským subjektům a neziskovým institucím celkem			
z toho: na škody způsobené živelními katastrofami			
transfery			
půjčené prostředky (návrtné finanční výpomoci)			
Neinvestiční příspěvky státním fondům celkem			
z toho: na škody způsobené živelními katastrofami			
Investiční příspěvky státním fondům celkem			
z toho: na škody způsobené živelními katastrofami			
Transfery a půjčené prostředky (návrtné finanční výpomoci) Regionálním radám regionů soudržnosti celkem			
z toho: neinvestiční			
investiční			
Běžné výdaje kapitoly celkem	3 404 949,52	3 440 628,29	3 445 229,31
z toho: na škody způsobené živelními katastrofami	0,00	0,00	0,00
Kapitálové výdaje kapitoly celkem	184 742,56	229 567,39	222 932,04
z toho: na škody způsobené živelními katastrofami	0,00	0,00	0,00

Vypracoval:
 Ing. Jaroslava Janoutová, tel.: 28404 1233

Kontroloval:
 Ing. René Kubečka, tel.: 28404 1276

Výdaje účelově určené na programové financování

Kapitola: 346 Český úřad zeměměřický a katastrální
Období: 2021

v tis. Kč

Evidenční číslo programu	Název programu	Kapitálové výdaje účelově určené na programové financování				Běžné výdaje účelově určené na programové financování				Výdaje účelově určené na programové financování celkem			
		Rozpočet		Skutečnost	%	rozpočet		skutečnost	%	Rozpočet		Skutečnost	%
		schválený	po změnách			schválený	po změnách			schválený	po změnách		
046 010	Rozvoj a obnova materiálně technické základny Českého úřadu zeměměřického a katastrálního	95 666,00	119 539,33	131 449,88	110,0	20 466,00	8 724,68	15 196,69	174,18	116 132,00	128 264,01	146 646,57	114,33
	ČR (národní prostředky)	95 666,00	116 871,78	126 108,74	107,9	20 466,00	8 724,68	15 196,69	174,18	116 132,00	125 596,46	141 305,43	112,51
	EU/FM	0,00	2 667,55	5 341,14	200,2	0,00	0,00	0,00	0,00	0,00	2 667,55	5 341,14	200,23
	OP Životní prostředí - CF 2014+	0,00	6 097,41	12 941,03	212,2	0,00	0,00	0,00	0,00	0,00	6 097,41	12 941,03	212,24
	z rozpočtu ČR (národní prostředky)	0,00	3 429,86	7 599,89	221,6	0,00	0,00	0,00	0,00	0,00	3 429,86	7 599,89	221,58
	z rozpočtu EU/FM	0,00	2 667,55	5 341,14	200,2	0,00	0,00	0,00	0,00	0,00	2 667,55	5 341,14	200,23
346 020	Rozvoj a obnova materiálně technické základny Českého	89 076,56	110 028,06	91 482,16	83,1	21 939,51	17 639,44	37 454,60	212,33	111 016,07	127 667,50	128 936,77	100,99
	ČR (národní prostředky)	89 076,56	65 634,50	58 816,52	89,6	21 939,51	17 632,97	25 248,82	143,19	111 016,07	83 267,47	84 065,34	100,96
	EU/FM	0,00	44 393,57	32 665,64	73,6	0,00	6,47	12 205,79	188 681,21	0,00	44 400,03	44 871,43	101,06
	Integrovaný regionální operační program 2014+	7 308,56	54 940,10	40 397,78	73,5	3 239,51	8,00	15 094,96	188 687,06	10 548,07	54 948,10	55 492,74	100,99
	z rozpočtu ČR (národní prostředky)	7 308,56	10 546,54	7 732,13	73,3	3 239,51	1,53	2 889,18	188 711,76	10 548,07	10 548,07	10 621,31	100,69
	z rozpočtu EU/FM	0,00	44 393,57	32 665,64	73,6	0,00	6,47	12 205,79	188 681,21	0,00	44 400,03	44 871,43	101,06
Celkem za všechny programy		184 742,56	229 567,39	222 932,04	97,1	42 405,51	26 364,12	52 651,29	199,71	227 148,07	255 931,51	275 583,34	107,68

Vypracoval : Ing. Ivana Křenová, 28404 1215

Kontroloval: Ing. René Kubečka, 28404 1276

Datum: 25. ledna 2022

VÝDAJE KAPITOLY NA PROGRAMY/PROJEKTY SPOLUFINANCOVANÉ Z ROZPOČTU EVROPSKÉ UNIE NEBO FINANČNÍCH MECHANISMŮ

v tis. Kč

Nástroj včetně analytiky		Státní rozpočet						Skutečnost k 31.12.2021			% plnění		
		schválený			po změnách			podíl SR	kryto příjmem z rozpočtu EU/FM	celkem	podíl SR	kryto příjmem z rozpočtu EU/FM	celkem
		podíl SR	kryto příjmem z rozpočtu EU/FM	celkem	podíl SR	kryto příjmem z rozpočtu EU/FM	celkem						
kód (5ti místný)	název včetně analytiky	1	2	3	4	5	6	7	8	9	10=7:4	11=8:5	12=9:6
10602	Operační program Životní prostředí 2014+	0,00	0,00	0,00	3 429,86	2 667,55	6 097,41	7 599,89	5 341,14	12 941,03	2,22	2,00	2,12
10700	Integrovaný regionální operační program 2014+	10 548,07	0,00	10 548,07	10 548,07	44 400,03	54 948,10	10 621,31	44 871,43	55 492,74	1,01	1,01	1,01
Víceletý finanční rámec 2014-2020 celkem		10 548,07	0,00	10 548,07	13 977,93	47 067,58	61 045,51	18 221,20	50 212,57	68 433,77	1,30	1,07	1,12
Operační programy 2014-2020 celkem		10 548,07	0,00	10 548,07	13 977,93	47 067,58	61 045,51	18 221,20	50 212,57	68 433,77	1,30	1,07	1,12
Komunitární programy 2014-2020 celkem													
Jiné EU 2014-2020 celkem													
Společná zemědělská politika 2014-2020 celkem													
Víceletý finanční rámec 2021-2027 celkem		0,00	0,00	0,00	0,00	0,00	0,00	0,00	0,00	0,00	0,00	0,00	0,00
Operační programy 2021-2027 celkem													
Evropské programy 2021-2027 celkem													
Společná zemědělská politika 2021-2027 celkem													
Výdaje spolufinancované z rozpočtu EU celkem		10 548,07	0,00	10 548,07	13 977,93	47 067,58	61 045,51	18 221,20	50 212,57	68 433,77	1,30	1,07	1,12
Finanční mechanismy celkem													

Pozn.: nástroje s kódovým označením 046**, 047**, 048** a 049** jsou zahrnuty ve víceletém finančním rámci 2014-2020.

v tis. Kč

Nástroj včetně analytiky		Nároky z nespotřebovaných výdajů								
		stav k 1.1.2011			skutečné čerpání k 31.12.2021			stav k 1.1.2022		
		podíl SR	kryto příjmem z rozpočtu EU/FM	celkem	podíl SR	kryto příjmem z rozpočtu EU/FM	celkem	podíl SR	kryto příjmem z rozpočtu EU/FM	celkem
kód (5ti místný)	název včetně analytiky	13	14	15	16	17	18	19	20	21
10602	Operační program Životní prostředí 2014+	4 376,33	2 718,40	7 094,73	4 212,86	2 706,91	6 919,77	206,30	44,81	251,11
10700	Integrovaný regionální operační program 2014+	13 304,10	56 022,06	69 326,17	10 619,81	44 865,07	55 484,87	13 225,89	55 529,65	68 755,54
Víceletý finanční rámec 2014-2020 celkem		17 680,43	58 740,47	76 420,90	14 832,66	47 571,98	62 404,64	13 432,19	55 574,46	69 006,65
Operační programy 2014-2020 celkem		17 680,43	58 740,47	76 420,90	14 832,66	47 571,98	62 404,64	13 432,19	55 574,46	69 006,65
Komunitární programy 2014-2020 celkem										
Jiné EU 2014-2020 celkem										
Společná zemědělská politika 2014-2020 celkem										
Víceletý finanční rámec 2021-2027 celkem		0,00	0,00	0,00	0,00	0,00	0,00	0,00	0,00	0,00
Operační programy 2021-2027 celkem										
Evropské programy 2021-2027 celkem										
Společná zemědělská politika 2021-2027 celkem										
Výdaje spolufinancované z rozpočtu EU celkem		17 680,43	58 740,47	76 420,90	14 832,66	47 571,98	62 404,64	13 432,19	55 574,46	69 006,65
Finanční mechanismy celkem										

Pozn.: nástroje s kódovým označením 046**, 047**, 048** a 049** jsou zahrnuty ve víceletém finančním rámci 2014-2020.

Vypracoval:
Jaroslava Janoutová, 284 041 233Kontroloval:
Ing. René Kubečka, 284 041 276Datum:
31. ledna 2022

PŘÍJMY KAPITOLY NA PROGRAMY/PROJEKTY SPOLUFINANCOVANÉ Z ROZPOČTU EVROPSKÉ UNIE NEBO FINANČNÍCH MECHANISMŮ

v tis. Kč

Nástroj včetně analytiky		Státní rozpočet		Skutečnost k 31.12.2021	z toho:		% plnění
		schválený	po změnách		mimorozpočtové zdroje	příjem prostředků podle § 25 odst. 1 písm. c) zákona č. 218/2000 Sb., ve znění pozdějších předpisů	
kód (5ti místný)	název včetně analytiky	1	2	3	4	5	6 = (3 - 5) / 2
10602	Operační program Životní prostředí 2014+	0,00	2 667,55	11 785,77	0,00	9 103,83	100,54%
10700	Integrovaný regionální operační program 2014+	0,00	44 400,03	10 977,33	0,00	10 977,33	0,00%
Víceleté finanční rámce 2004-2006 a 2007-2013 celkem							
Víceletý finanční rámec 2014-2020 celkem		0,00	47 067,58	22 763,10	0,00	20 081,16	5,70%
Operační programy 2014-2020 celkem		0,00	47 067,58	22 763,10	0,00	20 081,16	5,70%
Komunitární programy 2014-2020 celkem							0,00%
Jiné EU 2014-2020 celkem							0,00%
Společná zemědělská politika 2014-2020 celkem							0,00%
Víceletý finanční rámec 2021-2027 celkem							0,00%
Operační programy 2021-2027 celkem							0,00%
Evropské programy 2021-2027 celkem							0,00%
Společná zemědělská politika 2021-2027 celkem							0,00%
Příjmy z rozpočtu EU celkem		0,00	47 067,58	22 763,10	0,00	20 081,16	5,70%
Příjmy z finančních mechanismů celkem							

Pozn.: nástroje s kódovým označením 046**, 047**, 048** a 049** jsou zahrnuty ve víceletém finančním rámci 2014-2020.

Sestavil:
Jaroslava Janoutová, 284 041 233Kontroloval:
Ing. René Kubečka, 284 041 276Datum:
31. ledna 2022

Rozpočtové příjmy

Období : leden až prosinec 2021

Kapitola: **346 Český úřad zeměměřický a katastrální**

Název položky	Položka	Zdroj	PVS	Schválený rozpočet v tis.Kč	Rozpočet po změnách v tis.Kč	Skutečnost v tis.Kč	Plnění (%)
Správní poplatky	1361	1100000	346/1010010010	1 120 000,00	1 120 000,00	1 491 282,09	133,15
Třída 1 - Daňové příjmy				1 120 000,00	1 120 000,00	1 491 282,09	133,15
Příjmy z poskytování služeb a výrobků	2111	1100000	346/1030040010	198 825,00	192 910,48	328 965,09	170,53
Ostatní příjmy z vlastní činnosti	2119	1100000	346/1030040010	0,00	63,30	65,43	103,37
Příjmy z pronájmu pozemků	2131	1100000	346/1030040010	15,00	0,85	0,85	100,18
Příjmy z pronájmu ostatních nemovitostí a jejich částí	2132	1100000	346/1030040010	1 160,00	1 204,45	1 507,68	125,18
Příjmy z pronájmu movitých věcí	2133	1100000	346/1030040010	0,00	1,00	1,22	122,40
Ostatní příjmy z pronájmu majetku	2139	1100000	346/1030040010	0,00	9,00	9,22	102,47
Realizované kurzové zisky	2143	1100000	346/1030040010	0,00	0,00	0,05	2 574,00
Sankční platby přijaté od jiných subjektů	2212	1100000	346/1030040010	0,00	121,48	1 446,12	1 190,40
Příjmy z prodeje krátkodobého a drobného dlouhodobého majetku	2310	1100000	346/1030040010	0,00	27,88	72,72	260,82
Přijaté pojistné náhrady	2322	1100000	346/1030040010	0,00	4,00	6,57	164,13
Přijaté nekapitálové příspěvky a náhrady	2324	1100000	346/1030040010	0,00	5 433,55	7 244,58	133,33
Neidentifikovatelné příjmy	2328	1100000	346/1030040010			0,10	0,00
Ostatní nedaňové příjmy jinde nezařazené	2329	1100000	346/1030040010	0,00	3,00	21,24	707,90
Třída 2 - Nedaňové příjmy				200 000,00	199 779,00	339 340,87	169,86
Příjmy z prodeje ostatního hmotného dlouhodobého majetku	3113	1100000	346/1030040010	0,00	207,00	529,68	255,88
Třída 3 - Kapitálové příjmy				0,00	207,00	529,68	255,88
Neinvestiční převody z Národního fondu	4118	1510700	346/1030010010	0,00	6,47	64,58	998,24
Převody z ostatních vlastních fondů	4132	1100000	346/1030040010	0,00	14,00	49,02	350,17
Převody z jiných fondů OSS	4136	3100000	346/1030040010			333,75	0,00
Investiční převody z Národního fondu	4218	1510602	346/1030010010	0,00	2 667,55	11 785,77	441,82
Investiční převody z Národního fondu	4218	1510700	346/1030010010	0,00	44 393,57	10 912,76	24,58
Třída 4 - Přijaté transfery				0,00	47 081,58	23 145,88	49,16
Příjmy celkem				1 320 000,00	1 367 067,58	1 854 298,52	135,64

Rozpočtové výdaje

Období : leden až prosinec 2021

Kapitola: 346 Český úřad zeměměřický a katastrální

Název položky	Položka	Paragraf	Zdroj	Akce EDS/SMVS/ZED	Účel	PVS	Schválený rozpočet v tis.Kč	Rozpočet po změnách v tis.Kč	Konečný rozpočet v tis.Kč	Skutečnost v tis.Kč	Plnění (%)
Platy zaměstnanců v pracovním poměru vyjma zaměstnanců na služebních místech	5011	256100	1100000	#	#	346/5010010011	10 086,25	9 976,25	9 976,25	9 284,58	93,07
	5011	256100	4100000	#	#	346/5010010011	0,00	0,00	324,88	324,88	0,00
	5011	256300	1100000	#	#	346/5010010011	121 225,79	116 628,79	116 330,43	114 409,82	98,10
	5011	256300	4100000	#	#	346/5010010011	0,00	0,00	2 229,54	2 229,54	0,00
	5011	celkem					131 312,04	126 605,04	128 861,10	126 248,81	99,72
Platy zaměstnanců na služebních místech podle zákona o státní službě	5013	256100	1100000	#	#	346/5010010011	75 813,89	75 813,89	75 380,46	74 847,03	98,72
	5013	256100	4100000	#	#	346/5010010011	0,00	0,00	772,39	772,39	0,00
	5013	256300	1100000	#	#	346/5010010011	1 849 527,11	1 849 752,31	1 837 942,84	1 837 220,92	99,32
	5013	256300	4100000	#	#	346/5010010011	0,00	0,00	1 182,46	1 182,46	0,00
	5013	celkem					1 925 341,00	1 925 566,20	1 915 278,17	1 914 022,80	99,40
Ostatní osobní výdaje	5021	256100	1100000	#	#	346/5010010011	293,58	403,58	403,58	366,62	90,84
	5021	256100	4100000	#	#	346/5010010011	0,00	0,00	88,27	88,27	0,00
	5021	256300	1100000	#	#	346/5010010011	2 957,73	2 984,73	2 984,73	2 596,07	86,98
	5021	256300	4100000	#	#	346/5010010011	0,00	0,00	297,33	294,83	0,00
	5021	celkem					3 251,31	3 388,31	3 773,91	3 345,79	98,75
Odstupné	5024	256300	1100000	#	#	346/5010010011	0,00	200,00	200,00	169,33	84,66
	5024	256300	4100000	#	#	346/5010010011	0,00	0,00	160,48	160,48	0,00
	5024	celkem					0,00	200,00	360,48	329,81	164,90
Odbytné	5025	256300	1100000	#	#	346/5010010011	0,00	244,80	244,80	244,80	100,00
	5025	celkem					0,00	244,80	244,80	244,80	100,00
Povinné pojistné na veřejné zdravotní pojištění	5031	256100	1100000	#	#	346/5010010011	21 376,17	21 376,17	21 268,68	20 333,20	95,12
	5031	256100	4100000	#	#	346/5010010011	0,00	0,00	804,81	804,81	0,00
	5031	256300	1100000	#	#	346/5010010011	489 483,00	486 795,99	483 793,27	482 825,82	99,18
	5031	256300	4100000	#	#	346/5010010011	0,00	0,00	821,04	821,04	0,00
	5031	celkem					510 859,17	508 172,15	506 687,79	504 784,86	99,33
Povinné pojistné na veřejné zdravotní pojištění	5032	256100	1100000	#	#	346/5010010011	7 757,44	7 757,44	7 718,43	7 367,54	94,97
	5032	256100	4100000	#	#	346/5010010011	0,00	0,00	337,04	337,04	0,00
	5032	256300	1100000	#	#	346/5010010011	177 633,40	177 322,52	176 232,82	175 931,30	99,22
	5032	256300	4100000	#	#	346/5010010011	0,00	0,00	288,69	288,69	0,00
	5032	celkem					185 390,84	185 079,96	184 576,98	183 924,57	99,38
Odměny za užití počítačových programů	5042	256300	1100000	346V021000104	#	346/5010010011	0,00	2,00	2,00	1,89	94,49
	5042	256300	4100000	346V021000104	#	346/5010010011	0,00	0,00	208,09	208,09	0,00
	5042	celkem					0,00	2,00	210,09	209,98	10 499,00
Podlimitní technické zhodnocení	5123	256300	1100000	#	#	346/5010010011	180,00	546,77	546,77	543,75	99,45
	5123	celkem					180,00	546,77	546,77	543,75	99,45
Potraviny	5131	256300	1100000	#	#	346/5010010011	53,00	33,67	33,67	32,34	96,07
	5131	celkem					53,00	33,67	33,67	32,34	96,07
Ochranné pomůcky	5132	256100	1100000	#	#	346/5010010011	5,00	3,18	3,18	3,18	100,00
	5132	256300	1100000	#	#	346/5010010011	1 724,00	1 434,93	1 434,93	1 418,70	98,87
	5132	celkem					1 729,00	1 438,11	1 438,11	1 421,87	98,87
Léky a zdravotnický materiál	5133	256100	1100000	#	#	346/5010010011	5,00	212,73	212,73	121,14	56,95
	5133	256300	1100000	#	#	346/5010010011	113,00	2 465,53	2 465,53	2 419,26	98,12
	5133	256300	4100000	#	#	346/5010010011	0,00	0,00	19,14	19,14	0,00
	5133	celkem					118,00	2 678,26	2 697,40	2 559,54	95,57
Knihy, učební pomůcky a tisk	5136	256100	1100000	#	#	346/5010010011	164,00	232,72	232,72	219,23	94,20
	5136	256300	1100000	#	#	346/5010010011	741,00	636,03	636,03	612,04	96,23
	5136	celkem					905,00	868,75	868,75	831,28	95,69
	5137	256100	1100000	#	#	346/5010010011	1 590,00	1 483,17	1 483,17	1 439,09	97,03
	5137	256100	1110700	346V021000010	#	346/5010010011	1,53	0,00	0,00	0,00	0,00
	5137	256300	1100000	346V021000010	#	346/5010010011	0,00	28,00	28,00	27,71	98,96
Drobný dlouhodobý hmotný majetek	5137	256300	1100000	#	#	346/5010010011	10 200,00	12 686,27	12 686,27	12 583,99	99,19
	5137	256300	4100000	#	#	346/5010010011	0,00	0,00	147,43	136,94	0,00
	5137	celkem					11 791,53	14 197,44	14 344,87	14 187,73	99,93
	5139	256100	1100000	#	#	346/5010010011	1 370,00	1 013,80	1 013,80	1 007,49	99,38
Nákup materiálu jinde nezařazený	5139	256100	1110700	346V021000010	#	346/5010010011	0,00	1,53	1,53	1,51	98,33
	5139	256100	1510700	346V021000010	#	346/5010010011	0,00	6,47	6,47	6,36	98,31
	5139	256300	1100000	#	#	346/5010010011	19 359,00	23 010,63	23 010,63	22 874,62	99,41
	5139	256300	4100000	#	#	346/5010010011	0,00	0,00	135,75	135,75	0,00
	5139	celkem					20 729,00	24 032,43	24 168,18	24 025,74	99,97
Kursové rozdíly ve výdajích	5142	256100	1100000	#	#	346/5010010011	0,00	0,31	0,31	0,30	96,86
	5142	celkem					0,00	0,31	0,31	0,30	96,86
Studená voda	5151	256100	1100000	#	#	346/5010010011	50,00	70,20	70,20	56,74	80,83
	5151	256300	1100000	#	#	346/5010010011	6 419,00	5 954,54	5 954,54	5 948,11	99,89
	5151	celkem					6 469,00	6 024,74	6 024,74	6 004,86	99,67

Název položky	Položka	Paragraf	Zdroj	Akce EDS/SMVS/ZED	Účel	PVS	Schválený rozpočet v tis.Kč	Rozpočet po změnách v tis.Kč	Konečný rozpočet v tis.Kč	Skutečnost v tis.Kč	Plnění (%)	
Teplota	5152	256100	1100000	#	#	346/5010010011	200,00	213,00	213,00	212,42	99,73	
	5152	256300	1100000	#	#	346/5010010011	15 869,00	16 516,21	16 516,21	16 512,20	99,98	
	5152	256300	4100000	#	#	346/5010010011	0,00	0,00	92,00	92,00	0,00	
	5152	celkem					16 069,00	16 729,21	16 821,21	16 816,62	100,52	
Plyn	5153	256300	1100000	#	#	346/5010010011	8 883,00	6 588,63	6 588,63	6 579,79	99,87	
	5153	256300	4100000	#	#	346/5010010011	0,00	0,00	3,32	3,32	0,00	
	5153	celkem					8 883,00	6 588,63	6 591,96	6 583,11	99,92	
Elektrická energie	5154	256100	1100000	#	#	346/5010010011	100,00	133,21	133,21	127,63	95,81	
	5154	256300	1100000	#	#	346/5010010011	28 586,00	25 354,31	25 354,31	25 348,25	99,98	
	5154	256300	4100000	#	#	346/5010010011	0,00	0,00	272,13	272,13	0,00	
	5154	celkem					28 686,00	25 487,52	25 759,65	25 748,01	101,02	
Pevná paliva	5155	256300	1100000	#	#	346/5010010011	100,00	155,00	155,00	154,40	99,61	
	5155	celkem					100,00	155,00	155,00	154,40	99,61	
Pohonné hmoty a maziva	5156	256100	1100000	#	#	346/5010010011	120,00	199,26	199,26	156,46	78,52	
	5156	256300	1100000	#	#	346/5010010011	6 804,00	5 166,10	5 166,10	5 110,24	98,92	
	5156	256300	4100000	#	#	346/5010010011	0,00	0,00	0,03	0,03	0,00	
	5156	celkem					6 924,00	5 365,36	5 365,39	5 266,73	98,16	
Teplá voda	5157	256300	1100000	#	#	346/5010010011	126,00	92,76	92,76	91,97	99,14	
	5157	celkem					126,00	92,76	92,76	91,97	99,14	
Nákup ostatních paliv a energie	5159	256300	1100000	#	#	346/5010010011	58,00	38,44	38,44	36,35	94,55	
	5159	celkem					58,00	38,44	38,44	36,35	94,55	
Poštovní služby	5161	256100	1100000	#	#	346/5010010011	100,00	118,00	118,00	114,10	96,69	
	5161	256300	1100000	#	213980033	346/5010010011	0,00	30 000,00	30 000,00	30 000,00	100,00	
	5161	256300	1100000	#	#	346/5010010011	140 231,00	140 981,23	140 981,23	138 749,08	98,42	
	5161	256300	4100000	#	#	346/5010010011	0,00	0,00	2 416,54	2 416,54	0,00	
	5161	celkem					140 331,00	171 099,23	173 515,76	171 279,72	100,11	
Služby elektronických komunikací	5162	256100	1100000	046V011000518	#	346/5010010011	0,00	845,06	845,06	845,06	100,00	
	5162	256100	1100000	346V021000008	#	346/5010010011	0,00	1 458,64	1 458,64	1 458,64	100,00	
	5162	256100	1100000	#	#	346/5010010011	15 300,00	9 343,90	9 343,90	9 050,26	96,86	
	5162	256100	4100000	#	#	346/5010010011	0,00	0,00	225,35	225,35	0,00	
	5162	256300	1100000	#	#	346/5010010011	3 517,00	3 389,76	3 389,76	3 362,02	99,18	
	5162	celkem					18 817,00	15 037,36	15 262,71	14 941,34	99,36	
Služby peněžních ústavů	5163	256100	1100000	#	#	346/5010010011	100,00	114,70	114,70	114,70	100,00	
	5163	256300	1100000	#	#	346/5010010011	5 746,00	7 160,00	7 160,00	7 151,83	99,89	
	5163	256300	4100000	#	#	346/5010010011	0,00	0,00	1,00	1,00	0,00	
	5163	celkem					5 846,00	7 274,70	7 275,70	7 267,53	99,90	
Nájemné	5164	256100	1100000	#	#	346/5010010011	22 717,00	22 780,50	22 780,50	22 779,33	99,99	
	5164	256300	1100000	#	#	346/5010010011	10 613,00	11 048,34	11 048,34	11 040,09	99,93	
	5164	256300	4100000	#	#	346/5010010011	0,00	0,00	59,22	59,22	0,00	
	5164	celkem					33 330,00	33 828,84	33 888,06	33 878,65	100,15	
Konzultační, poradenské a právní služby	5166	256100	1100000	#	#	346/5010010011	150,00	20,57	20,57	20,57	100,00	
	5166	256300	1100000	#	#	346/5010010011	286,00	285,11	285,11	282,45	99,07	
	5166	celkem					436,00	305,68	305,68	303,02	99,13	
Služby školení a vzdělávání	5167	256100	1100000	#	#	346/5010010011	1 800,00	1 788,20	1 788,20	1 748,18	97,76	
	5167	256300	1100000	#	#	346/5010010011	2 635,00	1 514,14	1 514,14	1 453,47	95,99	
	5167	256300	4100000	#	#	346/5010010011	0,00	0,00	162,82	162,82	0,00	
	5167	celkem					4 435,00	3 302,34	3 465,16	3 364,47	101,88	
by související s informačními a komunikačními službami	5168	256100	1100000	046V011000518	#	346/5010010011	20 000,00	7 609,44	7 609,44	7 608,53	99,99	
	5168	256100	1100000	346V021000006	#	346/5010010011	500,00	0,00	0,00			
	5168	256100	1100000	346V021000008	#	346/5010010011	17 500,00	10 220,90	10 220,90	10 220,75	100,00	
	5168	256100	1100000	346V021000011	#	346/5010010011	700,00	0,00	0,00			
	5168	256100	1100000	346V021000013	#	346/5010010011	0,00	5 916,90	5 916,90	5 916,90	100,00	
	5168	256100	1100000	#	#	346/5010010011	103 256,20	106 351,15	106 351,15	100 898,14	94,87	
	5168	256100	1110700	346V021000010	#	346/5010010011	3 237,98	0,00	0,00			
	5168	256100	4100000	046V011000518	#	346/5010010011	0,00	0,00	3 630,58	3 630,58	0,00	
	5168	256100	4100000	346V021000006	#	346/5010010011	0,00	0,00	665,50	665,50	0,00	
	5168	256100	4100000	346V021000008	#	346/5010010011	0,00	0,00	3 819,03	3 819,03	0,00	
	5168	256100	4100000	#	#	346/5010010011	0,00	0,00	8 899,75	8 899,58	0,00	
	5168	256100	4110700	346V021000010	203170001	346/5010010011	0,00	0,00	3 048,76	2 887,67	0,00	
	5168	256100	4510700	346V021000010	203170001	346/5010010011	0,00	0,00	12 879,98	12 199,43	0,00	
	5168	256300	1100000	346V021000106	#	346/5010010011	0,00	5,00	5,00	4,84	96,80	
	5168	256300	1100000	#	#	346/5010010011	19 441,00	22 511,89	22 511,89	22 446,58	99,71	
	5168	256300	4100000	346V021000105	#	346/5010010011	0,00	0,00	36,30	36,30	0,00	
	5168	256300	4100000	#	#	346/5010010011	0,00	0,00	146,31	146,31	0,00	
	5168	celkem					164 635,18	152 615,28	185 741,48	179 379,14	117,54	
	Nákup ostatních služeb	5169	256100	1100000	#	#	346/5010010011	14 626,16	931,60	931,60	765,49	82,17
		5169	256300	1100000	#	#	346/5010010011	68 362,00	66 859,05	66 859,05	66 592,83	99,60
		5169	256300	4100000	#	#	346/5010010011	0,00	0,00	713,57	708,56	0,00
		5169	celkem					82 988,16	67 790,65	68 504,22	68 066,89	100,41

Název položky	Položka	Paragraf	Zdroj	Akce EDS/SMVS/ZED	Účel	PVS	Schválený rozpočet v tis.Kč	Rozpočet po změnách v tis.Kč	Konečný rozpočet v tis.Kč	Skutečnost v tis.Kč	Plnění (%)
Opravy a udržování	5171	256100	1100000	#	#	346/5010010011	100,00	394,80	394,80	338,09	85,64
	5171	256300	1100000	046V013000651	#	346/5010010011	466,00	270,19	270,19	270,19	100,00
	5171	256300	1100000	#	#	346/5010010011	22 131,00	27 974,64	27 974,64	26 603,90	95,10
	5171	256300	4100000	046V013000587	#	346/5010010011	0,00	0,00	2 845,35	2 842,33	0,00
	5171	256300	4100000	#	#	346/5010010011	0,00	0,00	513,37	513,37	0,00
	5171	celkem					22 697,00	28 639,63	31 998,35	30 567,88	106,73
Programové vybavení	5172	256100	1100000	#	#	346/5010010011	10,00	23 294,65	23 294,65	14 050,80	60,32
	5172	256300	1100000	#	#	346/5010010011	360,00	140,94	140,94	140,85	99,93
	5172	celkem					370,00	23 435,59	23 435,59	14 191,64	60,56
Cestovné	5173	256100	1100000	#	#	346/5010010011	1 500,00	222,22	222,22	122,05	54,92
	5173	256300	1100000	#	#	346/5010010011	11 567,00	8 469,93	8 469,93	8 377,85	98,91
	5173	256300	4100000	#	#	346/5010010011	0,00	0,00	21,08	21,08	0,00
	5173	259000	1100000	#	#	346/5010010011	1 050,00	227,61	227,61	228,08	99,33
	5173	celkem					14 117,00	8 919,76	8 940,84	8 747,06	98,06
Pohoštění	5175	256100	1100000	#	#	346/5010010011	85,00	105,58	105,58	82,60	78,24
	5175	256300	1100000	#	#	346/5010010011	313,00	164,26	164,26	158,05	96,22
	5175	259000	1100000	#	#	346/5010010011	35,00	9,23	9,23	9,23	100,00
	5175	celkem					433,00	279,07	279,07	249,88	89,54
Účastnické poplatky na konferenci	5176	256100	1100000	#	#	346/5010010011	200,00	53,81	53,81	53,81	100,00
	5176	256300	1100000	#	#	346/5010010011	149,00	70,29	70,29	69,69	99,16
	5176	259000	1100000	#	#	346/5010010011	400,00	13,82	13,82	9,26	66,96
	5176	celkem					749,00	137,92	137,92	132,76	96,26
Ostatní nákupy jinde nezařazené	5179	256100	1100000	#	#	346/5010010011	0,00	35,09	35,09	35,09	100,00
	5179	259000	1100000	#	#	346/5010010011	5,00	0,56	0,56	0,52	92,85
	5179	celkem					5,00	35,65	35,65	35,61	99,89
Poskytnuté náhrady	5192	256100	1100000	#	#	346/5010010011	0,00	30,00	30,00	30,00	100,00
	5192	256300	1100000	#	#	346/5010010011	428,00	1 515,23	1 515,23	1 409,02	92,99
	5192	256300	4100000	#	#	346/5010010011	0,00	0,00	81,54	70,71	0,00
	5192	celkem					428,00	1 545,23	1 626,77	1 509,73	97,70
Věcné dary	5194	256100	1100000	#	#	346/5010010011	10,00	0,00	0,00		
	5194	256300	1100000	#	#	346/5010010011	5,00	0,00	0,00	0,00	0,00
	5194	259000	1100000	#	#	346/5010010011	5,00	0,00	0,00		
	5194	celkem					20,00	0,00	0,00	0,00	0,00
Odvody za neplnění povinnosti zaměstnávát zdravotně postižené	5195	256300	1100000	#	#	346/5010010011	0,00	136,26	136,26	135,85	99,70
	5195	celkem					0,00	136,26	136,26	135,85	99,70
Základní příděl fondu kulturních a sociálních potřeb a sociálních fondů obcí a krajů	5342	256100	1100000	#	#	346/5010010011	1 718,10	1 706,00	1 697,33	1 690,92	99,12
	5342	256100	4100000	#	#	346/5010010011	0,00	0,00	21,25	21,25	0,00
	5342	256300	1100000	#	#	346/5010010011	39 490,70	39 890,20	39 648,04	39 586,77	99,24
	5342	256300	4100000	#	#	346/5010010011	0,00	0,00	42,08	42,08	0,00
	5342	celkem					41 208,80	41 596,20	41 408,70	41 341,02	99,39
Platby daní a poplatků státnímu rozpočtu	5362	256100	1100000	#	#	346/5010010011	11,50	11,50	11,50	10,54	91,67
	5362	256300	1100000	#	#	346/5010010011	461,00	309,65	309,65	306,58	99,01
	5362	celkem					472,50	321,15	321,15	317,12	98,75
Úhrady sankcí jiným rozpočtům	5363	256300	1100000	#	#	346/5010010011	0,00	757,40	757,40	756,27	99,85
	5363	celkem					0,00	757,40	757,40	756,27	99,85
Platby daní a poplatků krajům, obcím a státním fondům	5365	256100	1100000	#	#	346/5010010011	15,00	15,00	15,00		
	5365	256300	1100000	#	#	346/5010010011	23,00	12,62	12,62	11,99	95,01
	5365	celkem					38,00	27,62	27,62	11,99	43,40
Náhrady mezd v době nemoci	5424	256100	1100000	#	#	346/5010010011	250,00	402,00	402,00	390,67	97,18
	5424	256300	1100000	#	#	346/5010010011	14 068,00	25 785,03	25 785,03	25 540,13	99,05
	5424	256300	4100000	#	#	346/5010010011	0,00	0,00	1 632,71	1 632,71	0,00
	5424	celkem					14 318,00	26 187,03	27 819,74	27 563,51	105,26
Ostatní neinvestiční transfery obyvatelstvu	5499	256100	1100000	#	#	346/5010010011	0,00	90,00	90,00	89,13	99,03
	5499	256300	1100000	#	#	346/5010010011	0,00	3 189,57	3 189,57	3 188,21	99,96
	5499	256300	4100000	#	#	346/5010010011	0,00	0,00	24,64	24,64	0,00
	5499	celkem					0,00	3 279,57	3 304,21	3 301,97	100,68
Členské příspěvky mezinárodním nevládním organizacím	5542	259000	1100000	#	#	346/5010010011	300,00	310,00	310,00	300,94	97,08
	5542	celkem					300,00	310,00	310,00	300,94	97,08
Výdaje na náhrady za nezpůsobenou újmu	5811	256100	1100000	#	#	346/5010010011	0,00	106,38	106,38	59,72	56,14
	5811	celkem					0,00	106,38	106,38	59,72	56,14
Ostatní neinvestiční výdaje jinde nezařazené	5909	256100	1100000	#	#	346/5010010011	0,00	0,10	0,10	0,04	40,00
	5909	256300	1100000	#	#	346/5010010011	0,00	123,83	123,83	109,56	88,48
	5909	celkem					0,00	123,93	123,93	109,60	88,44
Běžné výdaje	5*	celkem					3 404 949,52	3 440 628,29	3 473 668,85	3 445 229,31	100,13
	v tom:	256100					322 819,80	312 863,58	347 792,57	328 719,40	105,07
		256300					3 080 334,72	3 127 203,49	3 125 315,06	3 115 963,88	99,64
		259000					1 795,00	561,22	561,22	546,02	97,29

Název položky	Položka	Paragraf	Zdroj	Akce EDS/SMVS/ZED	Účel	PVS	Schválený rozpočet v tis.Kč	Rozpočet po změnách v tis.Kč	Konečný rozpočet v tis.Kč	Skutečnost v tis.Kč	Plnění (%)	
Programové vybavení	6111	256100	1100000	046V011000516	#	346/5010010011	11 000,00	7 830,00	7 830,00	7 522,27	96,07	
	6111	256100	1100000	046V011000517	#	346/5010010011	2 000,00	8 058,00	8 058,00	7 588,75	94,18	
	6111	256100	1100000	046V011000518	#	346/5010010011	5 000,00	413,50	413,50	413,50	100,00	
	6111	256100	1100000	046V011000548	#	346/5010010011	42 000,00	55 800,00	55 800,00	55 283,12	99,07	
	6111	256100	1100000	046V011000549	#	346/5010010011	16 000,00	3 492,00	3 492,00	3 491,46	99,98	
	6111	256100	1100000	346V021000001	#	346/5010010011	900,00	0,00	0,00			
	6111	256100	1100000	346V021000005	#	346/5010010011	520,00	0,00	0,00			
	6111	256100	1100000	346V021000006	#	346/5010010011	1 600,00	150,19	150,19	72,60	48,34	
	6111	256100	1100000	346V021000008	#	346/5010010011	27 000,00	5 950,46	5 950,46	5 948,97	99,97	
	6111	256100	1100000	346V021000009	#	346/5010010011	1 500,00	924,00	924,00	920,23	99,59	
	6111	256100	1100000	346V021000011	#	346/5010010011	5 700,00	0,00	0,00			
	6111	256100	1100000	346V021000012	183980020	346/5010010011	0,00	1 000,00	1 000,00			
	6111	256100	1100000	346V021000013	#	346/5010010011	0,00	291,10	291,10	289,13	99,32	
	6111	256100	1110700	346V021000010	#	346/5010010011	4 798,55	0,00	0,00			
	6111	256100	1110700	346V021009999	#	346/5010010011	0,00	0,00	0,00			
	6111	256100	4100000	046V011000516	#	346/5010010011	0,00	0,00	0,21			
	6111	256100	4100000	046V011000517	#	346/5010010011	0,00	0,00	98,28	98,28	0,00	
	6111	256100	4100000	046V011000518	#	346/5010010011	0,00	0,00	135,36	135,36	0,00	
	6111	256100	4100000	046V011000548	#	346/5010010011	0,00	0,00	7 141,26	7 029,77	0,00	
	6111	256100	4100000	046V011000549	#	346/5010010011	0,00	0,00	1,08	1,08	0,00	
	6111	256100	4100000	346V021000001	#	346/5010010011	0,00	0,00	809,25	77,68	0,00	
	6111	256100	4100000	346V021000006	#	346/5010010011	0,00	0,00	304,92	304,92	0,00	
	6111	256100	4100000	346V021000008	#	346/5010010011	0,00	0,00	5 366,96	5 366,96	0,00	
	6111	256100	4100000	346V021000009	#	346/5010010011	0,00	0,00	376,58	376,58	0,00	
	6111	256100	4100000	346V021000012	183980020	346/5010010011	0,00	0,00	220,70	143,99	0,00	
	6111	256100	4110700	346V021000010	203170001	346/5010010011	0,00	0,00	370,12	40,53	0,00	
	6111	256100	4510700	346V021000010	203170001	346/5010010011	0,00	0,00	1 563,62	171,22	0,00	
	6111	256300	1100000	346V021000100	#	346/5010010011	850,00	350,00	350,00	201,19	57,48	
	6111	256300	1100000	346V021000104	#	346/5010010011	500,00	0,00	0,00			
	6111	256300	4100000	346V021000100	#	346/5010010011	0,00	0,00	0,88	0,88	0,00	
	6111	celkem						119 368,55	84 259,25	100 648,46	95 478,47	113,32
	Budovy, haly a stavby	6121	256100	1100000	346V022000400	#	346/5010010011	6 133,00	4 125,50	4 125,50	211,91	5,14
		6121	256100	1100000	346V022000402	#	346/5010010011	0,00	520,00	520,00	458,59	88,19
		6121	256100	1100000	346V022000403	#	346/5010010011	0,00	200,00	200,00		
6121		256100	1100000	346V022000404	#	346/5010010011	0,00	400,00	400,00			
6121		256100	1100000	346V022000900	#	346/5010010011	0,00	2 476,44	2 476,44			
6121		256100	4100000	046V012000505	#	346/5010010011	0,00	0,00	1 700,56	1 700,56	0,00	
6121		256100	4100000	346V022000400	#	346/5010010011	0,00	0,00	3 078,13	84,10	0,00	
6121		256300	1100000	046V013000651	#	346/5010010011	5 786,00	7 096,82	7 096,82	7 045,92	99,28	
6121		256300	1100000	046V013000720	#	346/5010010011	5 600,00	5 600,00	5 600,00	4 392,11	78,43	
6121		256300	1100000	046V013000736	#	346/5010010011	0,00	2 000,00	2 000,00	1 932,83	96,64	
6121		256300	1100000	046V013000737	#	346/5010010011	280,00	313,07	313,07	313,07	100,00	
6121		256300	1100000	046V013001538	#	346/5010010011	0,00	118,34	118,34			
6121		256300	1100000	046V013001539	#	346/5010010011	0,00	584,19	584,19	584,19	100,00	
6121		256300	1100000	346V023000401	#	346/5010010011	700,00	1 061,52	1 061,52	1 061,52	100,00	
6121		256300	1100000	346V023000402	#	346/5010010011	500,00	168,35	168,35	168,34	100,00	
6121		256300	1100000	346V023000403	#	346/5010010011	2 071,00	2 701,07	2 701,07	2 292,04	84,86	
6121		256300	1100000	346V023000410	#	346/5010010011	1 231,00	1 431,00	1 431,00	1 426,98	99,72	
6121		256300	1100000	346V023000415	#	346/5010010011	496,00	0,00	0,00			
6121		256300	1100000	346V023000422	#	346/5010010011	0,00	149,24	149,24	149,24	100,00	
6121		256300	1100000	346V023000443	#	346/5010010011	200,00	0,00	0,00			
6121		256300	1100000	346V023000450	#	346/5010010011	200,00	49,00	49,00	49,00	100,00	
6121		256300	1100000	346V023000451	#	346/5010010011	310,00	0,00	0,00			
6121		256300	1100000	346V023000466	#	346/5010010011	1 500,00	1 403,93	1 403,93	1 264,03	90,04	
6121		256300	1100000	346V023000471	#	346/5010010011	50,00	50,00	50,00	50,00	100,00	
6121		256300	1100000	346V023000477	#	346/5010010011	1 306,00	1 917,00	1 917,00	1 917,00	100,00	
6121		256300	1100000	346V023000478	#	346/5010010011	1 488,00	912,81	912,81	912,81	100,00	
6121		256300	1100000	346V023000479	#	346/5010010011	0,00	679,79	679,79	679,79	100,00	
6121		256300	1100000	346V023000480	#	346/5010010011	0,00	658,33	658,33	658,33	100,00	
6121		256300	1100000	346V023000483	#	346/5010010011	1 163,00	1 163,00	1 163,00			
6121		256300	1100000	346V023000490	#	346/5010010011	0,00	70,20	70,20	70,11	99,87	
6121		256300	1100000	346V023000491	#	346/5010010011	0,00	91,00	91,00	90,72	99,69	
6121		256300	1100000	346V023000495	#	346/5010010011	0,00	200,00	200,00	164,96	82,48	
6121		256300	1100000	346V023000497	#	346/5010010011	0,00	1 300,00	1 300,00	48,00	3,69	
6121		256300	1100000	346V023000498	#	346/5010010011	0,00	129,82	129,82			
6121	256300	1100000	346V023000501	#	346/5010010011	0,00	159,00	159,00				
6121	256300	1100000	346V024000400	#	346/5010010011	220,00	350,00	350,00	348,20	99,48		
6121	256300	1100000	346V024000401	#	346/5010010011	0,00	100,00	100,00				
6121	256300	1110602	046V013001541	173150001	346/5010010011	0,00	3 429,86	3 429,86	3 387,03	98,75		
6121	256300	1510602	046V013001541	#	346/5010010011	0,00	2 667,55	2 667,55	2 634,23	98,75		
6121	256300	3100000	346V023000494	#	346/5010010011	0,00	0,00	333,75	333,75	0,00		

Název položky	Položka	Paragraf	Zdroj	Akce EDS/SMVS/ZED	Účel	PVS	Schválený rozpočet v tis.Kč	Rozpočet po změnách v tis.Kč	Konečný rozpočet v tis.Kč	Skutečnost v tis.Kč	Plnění (%)	
Budovy, haly a stavby	6121	256300	4100000	046V013000651	#	346/5010010011	0,00	0,00	0,54	0,54	0,00	
	6121	256300	4100000	046V013000720	#	346/5010010011	0,00	0,00	1 021,80	1 021,80	0,00	
	6121	256300	4100000	046V013000736	#	346/5010010011	0,00	0,00	21,13	21,13	0,00	
	6121	256300	4100000	046V013000737	#	346/5010010011	0,00	0,00	0,18	0,18	0,00	
	6121	256300	4100000	046V013001539	#	346/5010010011	0,00	0,00	161,55	161,55	0,00	
	6121	256300	4100000	046V013001541	#	346/5010010011	0,00	0,00	8 513,84	8 398,31	0,00	
	6121	256300	4100000	046V013001542	#	346/5010010011	0,00	0,00	0,00			
	6121	256300	4100000	346V023000401	#	346/5010010011	0,00	0,00	628,96	628,96	0,00	
	6121	256300	4100000	346V023000410	#	346/5010010011	0,00	0,00	6,41	6,41	0,00	
	6121	256300	4100000	346V023000422	#	346/5010010011	0,00	0,00	32,21	32,21	0,00	
	6121	256300	4100000	346V023000426	#	346/5010010011	0,00	0,00	266,13	266,13	0,00	
	6121	256300	4100000	346V023000436	#	346/5010010011	0,00	0,00	917,48	917,48	0,00	
	6121	256300	4100000	346V023000466	#	346/5010010011	0,00	0,00	130,18	130,18	0,00	
	6121	256300	4100000	346V023000470	#	346/5010010011	0,00	0,00	36,96	36,96	0,00	
	6121	256300	4100000	346V023000471	#	346/5010010011	0,00	0,00	0,09			
	6121	256300	4100000	346V023000486	#	346/5010010011	0,00	0,00	40,00	40,00	0,00	
	6121	256300	4100000	346V023000492	#	346/5010010011	0,00	0,00	66,61	66,61	0,00	
	6121	256300	4100000	346V024000400	#	346/5010010011	0,00	0,00	150,57	150,57	0,00	
	6121	256300	4110602	046V013001539	173150001	346/5010010011	0,00	0,00	2 435,35	2 435,35	0,00	
	6121	256300	4110602	046V013001539	#	346/5010010011	0,00	0,00	270,59	270,59	0,00	
	6121	256300	4110602	046V013001541	173150001	346/5010010011	0,00	0,00	1,09	1,09	0,00	
	6121	256300	4110602	046V013001541	#	346/5010010011	0,00	0,00	1 524,87	1 505,83	0,00	
	6121	256300	4110602	046V013001542	173150001	346/5010010011	0,00	0,00	10,35			
	6121	256300	4110602	046V013001542	#	346/5010010011	0,00	0,00	1,15			
	6121	256300	4110602	046V013001543	#	346/5010010011	0,00	0,00	17,91			
	6121	256300	4510602	046V013001539	#	346/5010010011	0,00	0,00	2 705,94	2 705,94	0,00	
	6121	256300	4510602	046V013001541	#	346/5010010011	0,00	0,00	0,97	0,97	0,00	
	6121	256300	4510602	046V013001542	#	346/5010010011	0,00	0,00	11,50			
	6121	celkem						29 234,00	44 276,81	68 363,57	53 228,11	120,22
	Stroje, přístroje a zařízení	6122	256100	1100000	346V022000400	#	346/5010010011	0,00	95,20	95,20	95,17	99,97
6122		256300	1100000	346V021000404	#	346/5010010011	0,00	112,00	112,00	111,44	99,50	
6122		256300	1100000	346V021000405	#	346/5010010011	0,00	128,00	128,00	127,81	99,85	
6122		256300	1100000	346V023000300	#	346/5010010011	560,00	272,25	272,25	272,25	100,00	
6122		256300	1100000	346V023000301	#	346/5010010011	600,00	870,00	870,00	869,41	99,93	
6122		256300	1100000	346V023000303	#	346/5010010011	545,00	545,00	545,00	543,29	99,69	
6122		256300	1100000	346V023000306	#	346/5010010011	775,00	698,40	698,40	698,34	99,99	
6122		256300	1100000	346V023000307	#	346/5010010011	831,00	591,00	591,00	590,00	99,83	
6122		256300	1100000	346V023000308	#	346/5010010011	500,00	491,26	491,26	491,26	100,00	
6122		256300	1100000	346V023000309	#	346/5010010011	900,00	600,00	600,00	592,74	98,79	
6122		256300	1100000	346V023000310	#	346/5010010011	640,00	279,00	279,00	278,19	99,71	
6122		256300	1100000	346V023000311	#	346/5010010011	270,00	270,00	270,00	266,73	98,79	
6122		256300	1100000	346V023000312	#	346/5010010011	250,00	112,00	112,00	111,76	99,78	
6122		256300	1100000	346V023000314	#	346/5010010011	350,00	314,00	314,00	313,15	99,73	
6122		256300	1100000	346V023000316	#	346/5010010011	0,00	270,00	270,00	264,99	98,14	
6122		256300	1100000	346V023000431	#	346/5010010011	250,00	278,30	278,30	250,47	90,00	
6122		256300	1100000	346V023000466	#	346/5010010011	0,00	296,08	296,08	296,08	100,00	
6122		256300	1100000	346V023000489	#	346/5010010011	0,00	100,00	100,00	98,20	98,20	
6122		256300	1100000	346V023000490	#	346/5010010011	0,00	16,00	16,00	15,68	98,01	
6122		256300	1100000	346V024000200	#	346/5010010011	0,00	655,00	655,00	241,27	36,84	
6122		256300	1100000	346V024000300	#	346/5010010011	900,00	1 291,00	1 291,00	1 270,50	98,41	
6122		256300	1100000	346V024000400	#	346/5010010011	0,00	90,00	90,00	87,25	96,95	
6122		256300	4100000	046V011000556	#	346/5010010011	0,00	0,00	185,00	182,13	0,00	
6122		256300	4100000	346V023000301	#	346/5010010011	0,00	0,00	0,24	0,24	0,00	
6122		256300	4100000	346V023000306	#	346/5010010011	0,00	0,00	0,34	0,34	0,00	
6122		256300	4100000	346V023000307	#	346/5010010011	0,00	0,00	26,68	26,68	0,00	
6122		256300	4100000	346V023000309	#	346/5010010011	0,00	0,00	0,16	0,16	0,00	
6122		256300	4100000	346V023000310	#	346/5010010011	0,00	0,00	0,11	0,11	0,00	
6122		256300	4100000	346V023000311	#	346/5010010011	0,00	0,00	46,06	46,06	0,00	
6122		256300	4100000	346V023000312	#	346/5010010011	0,00	0,00	9,12	9,12	0,00	
6122	celkem						7 371,00	8 374,49	8 642,19	8 150,80	97,33	
Dopravní prostředky	6123	256100	1100000	346V022000100	#	346/5010010011	700,00	0,00	0,00			
	6123	256300	1100000	346V023000101	#	346/5010010011	861,00	0,00	0,00			
	6123	256300	1100000	346V023000102	#	346/5010010011	500,00	0,00	0,00			
	6123	256300	1100000	346V023000103	#	346/5010010011	452,00	452,00	452,00	229,27	50,72	
	6123	256300	1100000	346V023000105	#	346/5010010011	1 000,00	911,81	911,81	150,25	16,48	
	6123	256300	1100000	346V023000106	#	346/5010010011	1 300,00	1 624,60	1 624,60	927,32	57,08	
	6123	256300	1100000	346V023000107	#	346/5010010011	500,00	0,00	0,00			
	6123	256300	1100000	346V023000108	#	346/5010010011	500,00	0,00	0,00			
	6123	256300	1100000	346V023000109	#	346/5010010011	1 000,00	0,00	0,00			
	6123	256300	1100000	346V023000110	#	346/5010010011	923,00	173,00	173,00	145,42	84,06	
	6123	256300	1100000	346V023000111	#	346/5010010011	550,00	550,00	550,00	340,02	61,82	

Název položky	Položka	Paragraf	Zdroj	Akce EDS/SMVS/ZED	Účel	PVS	Schválený rozpočet v tis.Kč	Rozpočet po změnách v tis.Kč	Konečný rozpočet v tis.Kč	Skutečnost v tis.Kč	Plnění (%)
Dopravní prostředky	6123	256300	1100000	346V023000112	#	346/5010010011	920,00	1 070,00	1 070,00	1 069,14	99,92
	6123	256300	1100000	346V023000114	#	346/5010010011	385,00	372,00	372,00	371,68	99,91
	6123	256300	1100000	346V024000100	#	346/5010010011	2 350,00	2 355,00	2 355,00	2 005,88	85,18
	6123	256300	4100000	346V023000103	#	346/5010010011	0,00	0,00	268,46	268,46	0,00
	6123	256300	4100000	346V023000105	#	346/5010010011	0,00	0,00	546,60	546,60	0,00
	6123	256300	4100000	346V023000106	#	346/5010010011	0,00	0,00	0,48	0,48	0,00
	6123	256300	4100000	346V023000109	#	346/5010010011	0,00	0,00	1,00		
	6123	256300	4100000	346V023000110	#	346/5010010011	0,00	0,00	211,81	211,81	0,00
	6123	256300	4100000	346V023000111	#	346/5010010011	0,00	0,00	279,97	279,97	0,00
	6123	256300	4100000	346V023000112	#	346/5010010011	0,00	0,00	0,62	0,62	0,00
	6123	256300	4100000	346V024000100	#	346/5010010011	0,00	0,00	85,92	85,92	0,00
6123	celkem						11 941,00	7 508,41	8 903,26	6 632,83	88,34
Výpočetní technika	6125	256100	1100000	046V011000525	#	346/5010010011	6 000,00	1 672,00	1 672,00	1 671,23	99,95
	6125	256100	1100000	046V011000526	#	346/5010010011	2 000,00	20 464,00	20 464,00	3 158,33	15,43
	6125	256100	1100000	346V021000005	#	346/5010010011	2 000,00	2 520,00	2 520,00	1 765,30	70,05
	6125	256100	1110700	346V021000010	#	346/5010010011	2 510,01	10 546,54	10 546,54		
	6125	256100	1510700	346V021000010	#	346/5010010011	0,00	44 393,57	44 393,57		
	6125	256100	4100000	046V011000525	#	346/5010010011	0,00	0,00	2,20	2,20	0,00
	6125	256100	4100000	046V011000526	#	346/5010010011	0,00	0,00	6 022,71	6 022,71	0,00
	6125	256100	4100000	346V021000005	#	346/5010010011	0,00	0,00	311,30	311,30	0,00
	6125	256100	4110700	346V021000010	203170001	346/5010010011	0,00	0,00	8 662,12	7 691,61	0,00
	6125	256100	4510700	346V021000010	203170001	346/5010010011	0,00	0,00	36 605,40	32 494,42	0,00
	6125	256300	1100000	346V021000101	#	346/5010010011	1 680,00	916,00	916,00	915,31	99,92
	6125	256300	1100000	346V021000104	#	346/5010010011	1 500,00	0,00	0,00		
	6125	256300	1100000	346V021000106	#	346/5010010011	0,00	3 495,00	3 495,00	3 492,06	99,92
	6125	256300	1100000	346V021000201	#	346/5010010011	536,00	386,00	386,00		
	6125	256300	1100000	346V021000205	#	346/5010010011	292,00	300,00	300,00	283,38	94,46
	6125	256300	1100000	346V021000206	#	346/5010010011	100,00	0,00	0,00		
	6125	256300	1100000	346V021000209	#	346/5010010011	110,00	0,00	0,00		
	6125	256300	1100000	346V021000500	#	346/5010010011	100,00	71,68	71,68	71,68	100,00
	6125	256300	1100000	346V021000507	#	346/5010010011	0,00	81,00	81,00	80,76	99,70
	6125	256300	1100000	346V023000490	#	346/5010010011	0,00	205,80	205,80	205,72	99,96
	6125	256300	1100000	346V023000496	#	346/5010010011	0,00	91,00	91,00	90,95	99,94
	6125	256300	4100000	046V013000753	#	346/5010010011	0,00	0,00	136,80	136,01	0,00
	6125	256300	4100000	046V013000754	#	346/5010010011	0,00	0,00	104,17	103,38	0,00
	6125	256300	4100000	046V013000755	#	346/5010010011	0,00	0,00	97,80	97,09	0,00
	6125	256300	4100000	346V021000101	#	346/5010010011	0,00	0,00	47,87	47,87	0,00
	6125	256300	4100000	346V021000104	#	346/5010010011	0,00	0,00	416,38	416,38	0,00
	6125	256300	4100000	346V021000205	#	346/5010010011	0,00	0,00	0,41	0,41	0,00
	6125	256300	4100000	346V021000220	#	346/5010010011	0,00	0,00	107,53	107,53	0,00
	6125	256300	4100000	346V023000465	#	346/5010010011	0,00	0,00	270,36	270,36	0,00
	6125	celkem						16 828,01	85 142,59	137 927,64	59 435,98
Pozemky	6130	256300	1100000	346V023000493	#	346/5010010011	0,00	5,85	5,85	5,85	100,00
	6130	celkem					0,00	5,85	5,85	5,85	100,00
Kapitálové výdaje	6*	celkem					184 742,56	229 567,39	324 490,96	222 932,04	97,11
	v tom:	256100					137 361,56	171 322,49	244 093,23	150 943,82	88,11
		256300					47 381,00	58 244,90	80 397,73	71 988,23	123,60
		259000									0,00
Výdaje celkem							3 589 692,08	3 670 195,68	3 798 159,81	3 668 161,35	99,94
	v tom:	256100					460 181,36	484 186,07	591 885,81	479 663,22	99,07
		256300					3 127 715,72	3 185 448,38	3 205 712,79	3 187 952,11	100,08
		259000					1 795,00	561,22	561,22	546,02	97,29

Příjmy a způsobilé výdaje na projekty spolufinancované z rozpočtu Evropské unie podle projektů

Období : leden až prosinec 2021

Kapitola: 346 Český úřad zeměměřický a katastrální

v Kč

Finanční místo	Zdroj	PVS	Par.	Rozpočtová položka	EDS/SMVS	Účel	Schválený rozpočet	ROP	Rozpočet po změnách	Zapojené NNV	Konečný rozpočet	Skutečnost	Nespotřebované výdaje z rozpočtu a zapojených NNV
Příjmy z rozpočtu EU													
3460003 KÚ pro Jihočeský kraj	1510602	1030010010	000000	4218	x	x	0,00	2 667 548,00	2 667 548,00	x	x	3 745 959,90	x
3460005 KÚ pro Liberecký kraj	1510602	1030010010	000000	4218	x	x	0,00	0,00	0,00	x	x	8 039 811,50	x
Příjmy OPŽP celkem	10602	1030010010	000000	x	x	x	0,00	2 667 548,00	2 667 548,00	x	x	11 785 771,40	x
3460001 ČÚZK	1510700	1030010010	000000	4118	x	x	0,00	6 469,00	6 469,00	x	x	0,00	x
3460001 ČÚZK	1510700	1030010010	000000	4218	x	x	0,00	44 393 565,00	44 393 565,00	x	x	0,00	x
3460016 Zeměměřický úřad	1510700	1030010010	000000	4118	x	x	0,00	0,00	0,00	x	x	64 576,27	x
3460016 Zeměměřický úřad	1510700	1030010010	000000	4218	x	x	0,00	0,00	0,00	x	x	10 912 755,73	x
Příjmy IROP celkem	10700	1030010010	000000	x	x	x	0,00	44 400 034,00	44 400 034,00	x	x	10 977 332,00	x
Příjmy z rozpočtu EU celkem	x	1030010010	000000	x	x	x	0,00	47 067 582,00	47 067 582,00	x	x	22 763 103,40	x
Způsobilé výdaje na projekty spolufinancované z rozpočtu EU													
3460003 KÚ pro Jihočeský kraj	1110602	5010010011	256300	6121	046V013001541	173150001	0,00	3 429 861,00	3 429 861,00	0,00	3 429 861,00	3 387 029,50	42 831,50
3460003 KÚ pro Jihočeský kraj	1510602	5010010011	256300	6121	046V013001541		0,00	2 667 548,00	2 667 548,00	0,00	2 667 548,00	2 634 234,61	33 313,39
3460003 KÚ pro Jihočeský kraj	4110602	5010010011	256300	6121	046V013001541		0,00	0,00	0,00	1 524 866,60	1 524 866,60	1 505 830,39	19 036,21
3460003 KÚ pro Jihočeský kraj	4110602	5010010011	256300	6121	046V013001541	173150001	0,00	0,00	0,00	1 088,85	1 088,85	1 088,85	0,00
3460003 KÚ pro Jihočeský kraj	4510602	5010010011	256300	6121	046V013001541		0,00	0,00	0,00	968,55	968,55	968,55	0,00
3460003 KÚ pro Jihočeský kraj	4110602	5010010011	256300	6121	046V013001543		0,00	0,00	0,00	17 908,40	17 908,40	0,00	17 908,40
3460003 KÚ pro Jihočeský kraj	10602	5010010011	256300	x	x	x	0,00	6 097 409,00	6 097 409,00	1 544 832,40	7 642 241,40	7 529 151,90	113 089,50
3460005 KÚ pro Liberecký kraj	4110602	5010010011	256300	6121	046V013001539		0,00	0,00	0,00	270 594,03	270 594,03	270 594,03	0,00
3460005 KÚ pro Liberecký kraj	4110602	5010010011	256300	6121	046V013001539	173150001	0,00	0,00	0,00	2 435 346,46	2 435 346,46	2 435 346,46	0,00
3460005 KÚ pro Liberecký kraj	4510602	5010010011	256300	6121	046V013001539		0,00	0,00	0,00	2 705 940,48	2 705 940,48	2 705 940,48	0,00
3460005 KÚ pro Liberecký kraj	4110602	5010010011	256300	6121	046V013001542		0,00	0,00	0,00	1 150,35	1 150,35	0,00	1 150,35
3460005 KÚ pro Liberecký kraj	4510602	5010010011	256300	6121	046V013001542		0,00	0,00	0,00	11 495,50	11 495,50	0,00	11 495,50
3460005 KÚ pro Liberecký kraj	4110602	5010010011	256300	6121	046V013001542	173150001	0,00	0,00	0,00	10 346,15	10 346,15	0,00	10 346,15
3460005 KÚ pro Liberecký kraj	10602	5010010011	256300	x	x	x	0,00	0,00	0,00	5 434 872,97	5 434 872,97	5 411 880,97	22 992,00

Finanční místo	Zdroj	PVS	Par.	Rozpočtová položka	EDS/SMVS	Účel	Schválený rozpočet	ROP	Rozpočet po změnách	Zapojené NNV	Konečný rozpočet	Skutečnost	Nespotřebované výdaje z rozpočtu a zapojených NNV
Způsobitelné výdaje OPŽP celkem	10602	5010010011	256300	x	x	x	0,00	6 097 409,00	6 097 409,00	6 979 705,37	13 077 114,37	12 941 032,87	136 081,50
<i>v tom: ze státního rozpočtu</i>	x	x	x	x	x	x	0,00	3 429 861,00	3 429 861,00	4 261 300,84	7 691 161,84	7 599 889,23	91 272,61
<i>v tom: NZÚ</i>	x	x	x	x	x	x	0,00	3 429 861,00	3 429 861,00	2 446 781,46	5 876 642,46	5 823 464,81	53 177,65
<i>vlastní zdroje</i>	x	x	x	x	x	x	0,00	0,00	0,00	1 814 519,38	1 814 519,38	1 776 424,42	38 094,96
<i>podíl rozpočtu EU</i>	x	x	x	x	x	x	0,00	2 667 548,00	2 667 548,00	2 718 404,53	5 385 952,53	5 341 143,64	44 808,89
3460001 ČÚZK	1110700	5010010011	256100	5137	346V021000010		1 531,00	-1 531,00	0,00	0,00	0,00	0,00	0,00
3460001 ČÚZK	1110700	5010010011	256100	5139	346V021000010		0,00	1 531,00	1 531,00	0,00	1 531,00	1 505,36	25,64
3460001 ČÚZK	1510700	5010010011	256100	5139	346V021000010		0,00	6 469,00	6 469,00	0,00	6 469,00	6 359,64	109,36
3460001 ČÚZK	4110700	5010010011	256100	5168	346V021000010	203170001	0,00	0,00	0,00	3 048 762,10	3 048 762,10	2 887 670,68	161 091,42
3460001 ČÚZK	4510700	5010010011	256100	5168	346V021000010	203170001	0,00	0,00	0,00	12 879 977,60	12 879 977,60	12 199 427,87	680 549,73
3460001 ČÚZK	1110700	5010010011	256100	5168	346V021000010		3 237 981,00	-3 237 981,00	0,00	0,00	0,00	0,00	0,00
3460001 ČÚZK	1110700	5010010011	256100	6111	346V021009999		0,00	1,00	1,00	0,00	1,00	0,00	1,00
3460001 ČÚZK	1110700	5010010011	256100	6111	346V021000010		4 798 549,00	-4 798 549,00	0,00	0,00	0,00	0,00	0,00
3460001 ČÚZK	4110700	5010010011	256100	6111	346V021000010	203170001	0,00	0,00	0,00	370 118,00	370 118,00	40 528,95	329 589,05
3460001 ČÚZK	4510700	5010010011	256100	6111	346V021000010	203170001	0,00	0,00	0,00	1 563 622,00	1 563 622,00	171 221,05	1 392 400,95
3460001 ČÚZK	1110700	5010010011	256100	6125	346V021000010		2 510 008,00	8 036 529,00	10 546 537,00	0,00	10 546 537,00	0,00	10 546 537,00
3460001 ČÚZK	1510700	5010010011	256100	6125	346V021000010		0,00	44 393 565,00	44 393 565,00	0,00	44 393 565,00	0,00	44 393 565,00
3460001 ČÚZK	4510700	5010010011	256100	6125	346V021000010	203170001	0,00	0,00	0,00	36 605 400,40	36 605 400,40	32 494 420,88	4 110 979,52
3460001 ČÚZK	4110700	5010010011	256100	6125	346V021000010	203170001	0,00	0,00	0,00	8 662 119,90	8 662 119,90	7 691 605,44	970 514,46
3460001 ČÚZK	10700	5010010011	256100	x	x	x	10 548 069,00	44 400 034,00	54 948 103,00	63 130 000,00	118 078 103,00	55 492 739,87	62 585 363,13
Způsobitelné výdaje IROP celkem	10700	5010010011	x	x	x	x	10 548 069,00	44 400 034,00	54 948 103,00	63 130 000,00	118 078 103,00	55 492 739,87	62 585 363,13
<i>v tom: ze státního rozpočtu</i>	x	x	x	x	x	x	10 548 069,00	0,00	10 548 069,00	12 081 000,00	22 629 069,00	10 621 310,43	12 007 758,57
<i>podíl rozpočtu EU</i>	x	x	x	x	x	x	0,00	44 400 034,00	44 400 034,00	51 049 000,00	95 449 034,00	44 871 429,44	50 577 604,56
Způsobitelné výdaje celkem	x	x	x	x	x	x	10 548 069,00	50 497 443,00	61 045 512,00	70 109 705,37	131 155 217,37	68 433 772,74	62 721 444,63
v tom: ze státního rozpočtu	x	x	x	x	x	x	10 548 069,00	3 429 861,00	13 977 930,00	16 342 300,84	30 320 230,84	18 221 199,66	12 099 031,18
<i>v tom: NZÚ</i>	x	x	x	x	x	x	0,00	3 429 861,00	3 429 861,00	2 446 781,46	5 876 642,46	5 823 464,81	53 177,65
<i>vlastní zdroje</i>	x	x	x	x	x	x	10 548 069,00	0,00	10 548 069,00	13 895 519,38	24 443 588,38	12 397 734,85	12 045 853,53
<i>podíl rozpočtu EU</i>	x	x	x	x	x	x	0,00	47 067 582,00	47 067 582,00	53 767 404,53	100 834 986,53	50 212 573,08	50 622 413,45

Přehled skutečných příjmů a výdajů podle položek rozpočtové skladby v letech 2017 až 2021

Položky rozpočtové skladby	Skutečnost 2017 v tis. Kč	Skutečnost 2018 v tis. Kč	Skutečnost 2019 v tis. Kč	Skutečnost 2020 v tis. Kč	Skutečnost 2021 v tis. Kč	absolutní rozdíl 2021-20	index v % 2021/2020
1361 Správní poplatky	651 804,83	618 145,66	620 995,39	1 170 169,55	1 491 282,09	321 112,54	127,44
Celkem daňové příjmy	651 804,83	618 145,66	620 995,39	1 170 169,55	1 491 282,09	321 112,54	127,44
2111 Příjmy z poskytování služeb a výrobků	225 281,83	219 231,39	237 998,17	256 655,75	328 965,09	72 309,34	128,17
2119 Ostatní příjmy z vlastní činnosti	54,45	70,49	12,27	12,74	65,43	52,69	513,43
211 Příjmy z vlastní činnosti	225 336,28	219 301,89	238 010,44	256 668,50	329 030,52	72 362,02	128,19
2131 Příjmy z pronájmu pozemků	8,26	0,79	0,81	0,83	0,85	0,03	103,09
2132 Příjmy z pronájmu ostatních nemovitostí a jejich částí	1 853,10	1 877,66	1 721,84	1 523,77	1 507,68	-16,09	98,94
2133 Příjmy z pronájmu movitých věcí	1,22	1,22	1,22	1,22	1,22	0,00	100,00
2139 Ostatní příjmy z pronájmu majetku	4,63	5,52	8,13	12,45	9,22	-3,23	74,09
213 Příjmy z pronájmu majetku	1 867,22	1 885,19	1 732,01	1 538,27	1 518,98	-19,29	98,75
2141 Příjmy z úroků (část)	0,00					0,00	0,00
2143 Realizované kurzové zisky	0,08	0,28	1,28	0,14	0,05	-0,08	37,96
214 Výnosy z finančního majetku	0,08	0,28	1,28	0,14	0,05	-0,08	37,96
2211 Sankční platby přijaté od státu, obcí a krajů			134,87			0,00	0,00
2212 Sankční platby přijaté od jiných subjektů	541,22	125,45	716,56	245,98	1 446,12	1 200,14	587,91
221 Přijaté sankční platby	541,22	125,45	851,43	245,98	1 446,12	1 200,14	587,91
2310 Příjmy z prodeje krátkodobého a drobného dlouhodobého majetku	70,15	73,56	40,61	28,07	72,72	44,65	259,08
2322 Přijaté pojistné náhrady	103,21	119,30	417,52	28,65	6,57	-22,08	22,92
2324 Přijaté nekapitálové příspěvky a náhrady	8 590,94	8 406,54	8 215,51	7 080,07	7 244,58	164,52	102,32
2328 Neidentifikované příjmy	2,51	63,78	0,15	0,04	0,10	0,06	250,00
2329 Ostatní nedaňové příjmy jinde nezařazené	5,68	70,81	211,68	12,64	21,24	8,60	168,04
232 Ostatní nedaňové příjmy	8 702,33	8 660,43	8 844,86	7 121,39	7 272,49	151,09	102,12
Celkem nedaňové příjmy	236 517,28	230 046,79	249 480,62	265 602,34	339 340,87	73 738,53	127,76
3111 Příjmy z prodeje pozemků	540,00					0,00	0,00
3112 Příjmy z prodeje ostatních nemovitostí a jejich částí	390,07					0,00	0,00
3113 Příjmy z prodeje ostatního hmotného dlouhodobého majetku		603,78	589,69	271,32	529,68	258,36	195,22
3119 Ostatní příjmy z prodeje dlouhodobého majetku						0,00	0,00
311 Příjmy z prodeje dlouhodobého majetku (kromě drobného)	930,07	603,78	589,69	271,32	529,68	258,36	195,22
Celkem kapitálové příjmy	930,07	603,78	589,69	271,32	529,68	258,36	195,22
4118 Neinvestiční převody z Národního fondu			674,02		64,58	64,58	0,00
4132 Převody z ostatních vlastních fondů	71,06	46,10	288,13	85,72	49,02	-36,70	57,19
4135 Převody z rezervních fondů organizačních složek státu	1,89	33,77	84,00			0,00	0,00
4136 Převody z jiných fondů organizačních složek státu		500,00			333,75	333,75	0,00
413 Neinvestiční převody z vlast. fondů a ve vztahu k útvarům bez plné právní subjektivity	72,95	579,86	372,13	85,72	382,77	297,05	446,53
4153 Neinvestiční transfery přijaté od Evropské unie	193,79					0,00	0,00
4218 Investiční převody z Národního fondu			8 743,96	16 546,96	22 698,53	6 151,57	137,18
Celkem přijaté transfery	266,74	579,86	9 790,11	16 632,68	23 145,88	6 513,19	139,16
Příjmy celkem	889 518,92	849 376,09	880 855,81	1 452 675,89	1 854 298,52	401 622,63	127,65
5011 Platy zaměstnanců v pracovním poměru výjma zaměstnanců na služebních místech	110 003,44	118 058,82	126 839,58	129 095,13	126 248,81	-2 846,31	97,80
5013 Platy zaměstnanců na služebních místech podle zákona o státní službě	1 592 326,19	1 711 612,88	1 862 980,61	1 923 088,05	1 914 022,80	-9 065,24	99,53
501 Platy	1 702 329,64	1 829 671,70	1 989 820,19	2 052 183,17	2 040 271,61	-11 911,56	99,42
5021 Ostatní osobní výdaje	2 692,04	2 751,78	2 558,54	2 721,95	3 345,79	623,84	122,92
5024 Odstupné	283,27	20,00	117,90	523,95	329,81	-194,15	62,95
5025 Odbyté	369,00		381,48	2 728,43	244,80	-2 483,63	8,97
502 Ostatní platby za provedenou práci	3 344,31	2 771,78	3 057,92	5 974,33	3 920,39	-2 053,93	65,62
5031 Povinné pojistné na sociální zabezpečení a příspěv. na stát. politiku zaměstnan.	426 044,33	457 821,18	495 923,93	509 532,97	504 784,86	-4 748,11	99,07
5032 Povinné pojistné na veřejné zdravotní pojištění	153 501,73	164 853,29	179 313,79	184 942,57	183 924,57	-1 017,99	99,45
503 Povinné pojistné placené zaměstnavatelem	579 546,06	622 674,47	675 237,72	694 475,54	688 709,44	-5 766,10	99,17
5041 Odměny za užití duševního vlastnictví						0,00	0,00
5042 Odměny za užití počítačových programů	4,90		3,63		209,98	209,98	0,00
504 Odměny za užití duševního vlastnictví	4,90	0,00	3,63	0,00	209,98	209,98	0,00
5122 Podlimitní věcná břemena	31,22					0,00	0,00
5123 Podlimitní technické zhodnocení		579,81	592,90	402,63	543,75	141,12	135,05
512 Výdaje na některé úpravy hmotných věcí a pořízení některých práv k hmotným věcem	31,22	579,81	592,90	402,63	543,75	141,12	135,05
5131 Potravin	19,20	30,83	37,15	24,42	32,34	7,92	132,42
5132 Ochranné pomůcky	1 771,26	2 453,40	2 090,44	1 580,10	1 421,87	-158,22	89,99
5133 Léky a zdravotnický materiál	49,47	45,75	65,29	61,10	2 559,54	2 498,44	4 189,02
5134 Prádlo, oděv a obuv	2,95					0,00	0,00
5136 Knihy, učební pomůcky a tisk	1 191,95	1 011,11	955,73	886,60	831,28	-55,32	93,76
5137 Drobný dlouhodobý hmotný majetek	22 257,58	23 592,91	20 837,10	13 395,36	14 187,73	792,36	105,92
5139 Nákup materiálu j.n.	29 247,96	29 443,64	26 260,25	24 834,14	24 025,74	-808,40	96,74
513 Nákup materiálu	54 540,36	56 577,66	50 245,96	40 781,72	43 058,49	2 276,77	105,58

Položky rozpočtové skladby	Skutečnost 2017 v tis. Kč	Skutečnost 2018 v tis. Kč	Skutečnost 2019 v tis. Kč	Skutečnost 2020 v tis. Kč	Skutečnost 2021 v tis. Kč	absolutní rozdíl 2021-20	index v % 2021/2020
5142 Kursové rozdíly ve výdajích	8,19	1,48	8,54	0,33	0,30	-0,03	91,46
5151 Studená voda	5 904,66	5 934,66	6 127,85	5 944,55	6 004,86	60,31	101,01
5152 Teplo	16 019,97	15 627,80	15 542,83	15 680,73	16 816,62	1 135,89	107,24
5153 Plyn	7 751,99	7 567,10	8 131,41	6 818,84	6 583,11	-235,73	96,54
5154 Elektrická energie	26 483,00	25 468,63	28 513,58	27 724,61	25 748,01	-1 976,60	92,87
5155 Pevná paliva	79,99	83,58	92,00	96,54	154,40	57,86	159,93
5156 Pohonné hmoty a maziva	5 744,02	6 576,48	6 607,50	4 605,44	5 266,73	661,28	114,36
5157 Teplá voda	74,88	90,40	86,11	85,74	91,97	6,23	107,27
5159 Nákup ostatních paliv a energie	50,33	24,97	18,23	24,19	36,35	12,16	150,29
515 Nákup vody, paliv a energie	62 108,84	61 373,62	65 119,51	60 980,64	60 702,04	-278,60	99,54
5161 Poštovní služby	138 096,73	138 212,39	132 770,33	142 209,53	171 279,72	29 070,19	120,44
5162 Služby elektronických komunikací	23 738,69	22 293,97	14 717,67	14 866,13	14 941,34	75,20	100,51
5163 Služby peněžních ústavů	1 775,48	2 478,45	2 622,97	5 659,74	7 267,53	1 607,79	128,41
5164 Nájemné	29 638,23	29 951,60	30 569,55	33 639,87	33 878,65	238,78	100,71
5165 Nájemné za půdu						0,00	0,00
5166 Konzultační, poradenské a právní služby	376,59	1 549,03	431,98	502,87	303,02	-199,86	60,26
5167 Služby školení a vzdělávání	6 231,56	6 054,24	4 914,28	2 971,15	3 364,47	393,32	113,24
5168 Zpracování dat a služby související s ICT	160 991,72	156 958,80	184 982,93	159 488,63	179 379,14	19 890,52	112,47
5169 Nákup ostatních služeb	77 904,77	75 219,92	83 348,38	79 681,80	68 066,89	-11 614,91	85,42
516 Nákup služeb	438 753,78	432 718,40	454 358,09	439 019,71	478 480,75	39 461,03	108,99
5171 Opravy a udržování	31 905,15	36 291,21	24 902,59	28 818,69	30 567,88	1 749,19	106,07
5172 Programové vybavení	14 478,68	5 870,16	12 101,97	1 127,58	14 191,64	13 064,06	1 258,59
5173 Cestovné	12 197,84	13 787,34	13 777,52	9 327,93	8 747,06	-580,87	93,77
5175 Pohoštění	520,34	1 095,43	445,63	194,18	249,88	55,70	128,68
5176 Účastnické poplatky za konference	607,90	571,99	698,06	75,03	132,76	57,72	176,93
5179 Ostatní nákupy j.n.	144,20	105,63	130,13	119,83	35,61	-84,21	29,72
517 Ostatní nákupy	59 854,11	57 721,76	52 055,90	39 663,24	53 924,83	14 261,59	135,96
5182 Převody vlastní pokladně	0,00	0,00	0,00	0,00	0,00	0,00	0,00
5189 Jistoty	0,00	0,00	0,00	0,00	0,00	0,00	0,00
518 Poskytnuté zálohy, jistiny, záruky a vládní úvěry	0,00	0,00	0,00	0,00	0,00	0,00	0,00
5191 Zaplacené sankce a odpustné jiným subjektům než státu, obcím a krajům				16,69	0,00	-16,69	0,00
5192 Poskytnuté náhrady	2 164,91	1 731,86	537,14	891,21	1 509,73	618,52	169,40
5194 Věcné dary	11,11	16,56	6,84	4,22	0,00	-4,22	0,00
5195 Odvody za neplnění povinnosti zaměstnávat zdravotně postižené	143,10	29,48	87,43	63,52	135,85	72,33	213,88
5199 Výdaje související s neinvestičními nákupy j.n.						0,00	0,00
519 Výdaje souvis. s neinvest. nákupy, příspěvky, náhrady a věc. dary	2 319,12	1 777,91	631,40	975,63	1 645,58	669,94	168,67
5342 Základní příděli fondu kulturních a sociálních potřeb a sociálního fondu obcí a krajů	34 185,91	36 758,36	40 042,34	41 458,50	41 341,02	-117,48	99,72
5346 Převody do fondů OSS						0,00	0,00
534 Převody vlastním fondům	34 185,91	36 758,36	40 042,34	41 458,50	41 341,02	-117,48	99,72
5361 Nákup kolků	15,00					0,00	0,00
5362 Platby daní a poplatků státnímu rozpočtu	404,09	464,39	418,19	192,43	317,12	124,69	164,79
5363 Úhrady sankcí jiným rozpočtům	303,91		0,04	731,27	756,27	25,00	103,42
5365 Platby daní a poplatků krajům, obcím a státním fondům	21,22	23,22	25,50	14,27	11,99	-2,28	84,02
536 Ostatní neinvestiční transfery jiným veřejným rozpočtům, platby daní a další povinné platby	744,22	487,61	443,73	937,97	1 085,37	147,41	115,72
5424 Náhrady mezd v době nemoci	8 108,59	9 689,05	13 024,17	21 951,96	27 563,51	5 611,55	125,56
5499 Ostatní neinvestiční transfery obyvatelstvu					3 301,97	3 301,97	0,00
5511 Neinvestiční transfery mezinárodním organizacím						0,00	0,00
Členské příspěvky mezinárodním nevládním organizacím	311,79	292,13	294,66	289,23	300,94	11,71	104,05
5811 Výdaje na náhrady za nezpůsobenou újmu			10,19	64,13	59,72	-4,41	93,12
5909 Ostatní neinvestiční výdaje j.n.	52,67	75,34	146,30	81,94	109,60	27,66	133,75
Ostatní věcné výdaje OSS (vč. programových neinvestičních výdajů)	626 837,79	621 294,76	636 935,00	605 149,15	667 684,87	62 540,13	110,33
Celkem běžné výdaje OSS	2 946 243,70	3 113 171,07	3 345 093,18	3 399 240,69	3 445 229,31	45 988,62	101,35
6111 Programové vybavení	70 294,34	101 042,69	73 159,72	93 806,41	95 478,47	1 672,06	101,78
6119 Ostatní nákup dlouhodobého nehmotného majetku						0,00	0,00
611 Pořízení dlouhodobého nehmotného majetku	70 294,34	101 042,69	73 159,72	93 806,41	95 478,47	1 672,06	101,78
6121 Budovy, haly a stavby	56 065,97	36 269,28	15 206,48	27 956,52	53 228,11	25 271,59	190,40
6122 Stroje, přístroje a zařízení	11 511,69	19 864,43	13 460,63	8 026,19	8 150,80	124,61	101,55
6123 Dopravní prostředky	7 894,71	22 481,69	10 102,86	8 712,60	6 632,83	-2 079,77	76,13
6125 Výpočetní technika	16 277,52	34 207,67	83 242,94	68 324,64	59 435,98	-8 888,66	86,99
612 Pořízení dlouhodobého hmotného majetku	91 749,88	112 823,06	122 012,92	113 019,94	127 447,72	14 427,78	112,77
6130 Pozemky		76,90			5,85	5,85	0,00
Celkem kapitálové výdaje	162 044,22	213 942,65	195 172,65	206 826,36	222 932,04	16 105,69	107,79
Výdaje celkem	3 108 287,92	3 327 113,71	3 540 265,83	3 606 067,05	3 668 161,35	62 094,31	101,72
<i>v tom: platy, OPPP, povinné pojistné a převod FKSP</i>	<i>2 319 405,92</i>	<i>2 491 876,31</i>	<i>2 708 158,17</i>	<i>2 794 091,54</i>	<i>2 774 242,46</i>	<i>-19 849,08</i>	<i>99,29</i>
<i>ostatní běžné a kapitálové výdaje</i>	<i>788 882,00</i>	<i>835 237,41</i>	<i>832 107,65</i>	<i>811 975,51</i>	<i>893 918,89</i>	<i>81 943,38</i>	<i>110,09</i>

Přehled rozpočtových opatření v kompetenci Ministerstva financí v roce 2021

Závazné ukazatele	číslo A-hlavičky	1	2	3	4	5 - 6		7	8	9	10	11	12	13	Rozpočet po změnách 2021
	změna údajů v RISRE ke dni	27.1.2021	25.2.2021	26.3.2021	1.4.2021	15.4.2021	15.4.2021	4.5.2021	27.5.2021	24.6.2021	27.8.2021	8.10.2021	24.11.2021	25.11.2021	
	Schválený rozpočet 2021	přesun do kap.MV na zákł. registry	účelově převedené výdaje z VPS na sčítání lidu, domů a bytů v roce 2021	IS DMVS souvztažné zvýšení příjmů a výdajů EU	vypořádání výdajů LMS s MO	Zateplení KÚ pro Jihočeský kraj	změna systemizace	změna systemizace od 1.5.2021 (pouze ZÚ)	vypořádání výdajů LMS s Mze	změna systemizace od 1.7.2021 včetně pov.pov. a přesun na pol. 5424	navýšení poštovního o účelově převedené výdaje z VPS	změna systemizace od 1.10.2021 (přesun mezi 5011,5013,502)	snížení EDS/SMVS přesunem do OVV kapitoly	úprava pov.poj. a FKSP dle očekávané skutečnosti	
Souhrnné ukazatele															
Příjmy celkem	1 320 000 000			44 400 034			2 667 548								1 367 067 582
Výdaje celkem	3 589 692 079	-675 300	1 000 000	44 400 034	-127 418	3 429 861	2 667 548		-191 127		30 000 000				3 670 195 677
Specifické ukazatele - příjmy															
Daňové příjmy ⁵⁾	1 120 000 000														1 120 000 000
Nedaňové příjmy, kapitálové příjmy a přijaté transfery celkem	200 000 000	0	0	44 400 034		0	2 667 548			0	0	0	0	0	247 067 582
v tom: příjmy z rozpočtu Evropské unie bez SZP celkem	0			44 400 034			2 667 548								47 067 582
příjmy z prostředků finančních mechanismů	0														0
ostatní nedaňové příjmy, kapitálové příjmy a přijaté transfery celkem	200 000 000														200 000 000
Specifické ukazatele - výdaje															
Výdaje na zabezpečení plnění úkolů Českého úřadu zeměměřického a katastrálního	3 589 692 079	-675 300	1 000 000	44 400 034	-127 418	3 429 861	2 667 548	0	-191 127	0	30 000 000	0	0	0	3 670 195 677
Průřezové ukazatele															0
Platy zaměstnanců a ostatní platby za provedenou práci	2 059 904 346							-250 000	0	-3 380 000		-270 000			2 056 004 346
Povinné pojistné placené zaměstnavatelem	696 250 000									-2 386 490				-611 400	693 252 110
Základní příděl fondu kulturních a sociálních potřeb	41 208 800													387 400	41 596 200
Platy zaměstnanců v pracovním poměru výjma zaměstnanců na služebních místech	131 312 036							-100 000		-1 280 000		-3 327 000			126 605 036
Platy zaměstnanců na služebních místech dle zákona o státní službě	1 925 341 001							-150 000		-2 344 800		2 720 000			1 925 566 201
Výdaje na výzkum, vývoj a inovace celkem včetně programů spolufinancovaných z prostředků zahraničních programů	0														0
v tom: ze státního rozpočtu celkem	0														0
v tom: institucionální podpora celkem	0														0
účelová podpora celkem	0														0
podíl prostředků zahraničních programů	0														0
Účelová podpora na programy aplikovaného výzkumu, vývoje a inovací	0														0
Institucionální podpora výzkumných organizací podle zhodnocení jimi dosažených výsledků	0														0
Zajištění přípravy na krizové situace podle zákona č. 240/2000 Sb.	0														0
Výdaje spolufinancované zcela nebo částečně z rozpočtu Evropské unie bez společné zemědělské politiky celkem	10 548 069	0	0	44 400 034		3 429 861	2 667 548			0	0				61 045 512
v tom: ze státního rozpočtu	10 548 069					3 429 861									13 977 930
podíl rozpočtu Evropské unie				44 400 034			2 667 548								47 067 582
Výdaje na společné projekty, které jsou zcela nebo částečně financovány z prostředků finančních mechanismů celkem	0														0
v tom: ze státního rozpočtu	0														0
podíl prostředků finančních mechanismů	0														0
Výdaje vedené v informačním systému programového financování celkem	227 148 069		1 000 000	44 400 034		3 429 861	2 667 548						-22 714 000		255 931 512

Stav nároků z nespotřebovaných výdajů k 1. 1. 2022

v tis. Kč

Název ukazatele	Číslo řádku	Schválený rozpočet roku 2021	Rozpočet po změnách roku 2021	Vázání výdajů v roce 2021	Povolené překročení výdajů (kryté snížením NNV a převodem prostředků FKSP)	Konečný rozpočet roku 2021	Skutečné výdaje roku 2021	Rozdíl mezi konečným rozpočtem výdajů a skutečnými výdaji roku 2021	Stav nároků z nespotřebovaných výdajů k 31.12. 2021	Stav nároků z nespotřebovaných výdajů k 1.1.2022
text	r	1	2	3	4	5=2-3+4	6	7=5-6	8	9=7+8
Profilující výdaje (A až H) (ř. 2 + 3 + 4 + 7 + 10 + 11 + 12 + 13)	1	2 367 084,98	2 341 935,86	12 541,25	127 112,51	2 456 507,12	2 349 775,34	106 731,77	9 350,19	116 081,97
A. Na platy státních zaměstnanců	2	1 925 341,00	1 925 566,20	12 242,89	1 954,86	1 915 278,17	1 914 022,80	1 255,37	0,00	1 255,37
B. Na platy a ostatní platby za provedenou práci kromě platů státních zaměstnanců	3	134 563,35	130 438,15	298,36	3 100,49	133 240,28	130 169,21	3 071,08	121,15	3 192,22
C. Na jejichž provedení dostává ČR peněžní prostředky nebo jejich část z EU (ř. 5 + 6)	4	90 580,63	61 045,51	0,00	70 109,71	131 155,22	68 433,77	62 721,44	6 285,20	69 006,65
v tom:										
výdaje financované z národních peněžních prostředků	5	10 548,07	13 977,93	0,00	16 342,30	30 320,23	18 221,20	12 099,03	1 333,16	13 432,19
výdaje kryté peněžními prostředky z EU	6	0,00	47 067,58	0,00	53 767,40	100 834,99	50 212,57	50 622,41	4 952,05	55 574,46
D. Na jejichž provedení dostává ČR peněžní prostředky nebo jejich část z finančních mechanismů (ř. 8 + 9)	7	0,00	0,00	0,00	0,00	0,00	0,00	0,00	0,00	0,00
v tom:										
výdaje, které jsou financované z národních peněžních prostředků	8	0,00	0,00	0,00	0,00	0,00	0,00	0,00	0,00	0,00
výdaje, které jsou nebo mají být kryty peněžními prostředky z finančních mechanismů	9	0,00	0,00	0,00	0,00	0,00	0,00	0,00	0,00	0,00
E. Na jejichž provedení dostává ČR peněžní prostředky od NATO	10	0,00	0,00	0,00	0,00	0,00	0,00	0,00	0,00	0,00
F. Na programy podle § 13 odst. 3 rozpočtových pravidel	11	216 600,00	194 886,00	0,00	51 947,45	246 833,45	207 149,57	39 683,89	2 943,84	42 627,73
G. Účelově určených podle rozpočtových pravidel	12	0,00	30 000,00	0,00	0,00	30 000,00	30 000,00	0,00	0,00	0,00
H. Na výzkum, vývoj a inovace	13	0,00	0,00	0,00	0,00	0,00	0,00	0,00	0,00	0,00
Neprofilující výdaje	14	1 302 639,66	1 328 259,82	4 489,74	17 882,62	1 341 652,70	1 318 386,01	23 266,69	32,20	23 298,88
Celkem (ř. 1 + 14)	15	3 669 724,64	3 670 195,68	17 030,99	144 995,13	3 798 159,81	3 668 161,35	129 998,46	9 382,39	139 380,85

Přehled výdajů vedených v Informačním systému programového financování EDS/SMVS v roce 2021 podle akcí

ISPROFIN	Investor	pol. RS	Schválený rozpočet v tis. Kč	Rozpočet po změnách v tis. Kč	Povolené překročení ve výši snížení nároků z nespoteřeb. Výdajů v Kč	Konečný rozpočet v Kč	Čerpání rozpočtu a nároků z nespoteřeb. výdajů v Kč	Nevyčerpané výdaje z konečného rozpočtu 2021 v Kč	Nároky z předchozích let nezapojené v Kč	Nároky celkem k 1. 1. 2022 v Kč	Termín ukončení realizace akce	
34602	Rozvoj a obnova materiálně technické základy Českého úřadu zeměměřického a katastrálního (program) z toho subtituly:											
346V0210	Pořízení, obnova a opravy ICT v resortu ČÚŽK (subtitul)											
346V02100 0001	Tehnické zhodnocení SW od roku 2020	ČÚŽK - odb. 13	6111	900	0	809 250,00	809 250,00	77 682,00	731 568,00	0,00	731 568,00	31.12.2023
346V02100 0005	HW a SW CD	ČÚŽK - sekce 3	6111	520	0	0,00	0,00	0,00	0,00	0,00	0,00	31.12.2023
			6125	2 000	2 520	311 300,26	2 831 300,26	2 076 599,54	754 700,72	0,00	754 700,72	
346V02100 0006	SW pro obnovy katastrálního operátu a revize katastru	ČÚŽK - odb. 22	6111	1 600	150,190	304 920,00	455 110,00	377 520,00	77 590,00	78 275,00	155 865,00	31.12.2022
			5168	500	0	665 500,00	665 500,00	665 500,00	0,00	47 415,00	47 415,00	
346V02100 0008	Provoz RUIAN II	ČÚŽK - odb. 24	6111	27 000	5 950,460	5 366 955,00	11 317 415,00	11 315 920,00	1 495,00	0,00	1 495,00	31.12.2024
			5162	0	1 458,636	0,00	1 458 636,00	1 458 636,00	0,00	0,00	0,00	
			5168	17 500	10 220,904	3 819 029,32	14 039 933,32	14 039 775,18	158,14	0,00	158,14	
346V02100 0009	Rozvoj KESSL	ČÚŽK - odb. 24	6111	1 500	924	376 584,00	1 300 584,00	1 296 817,50	3 766,50	0,00	3 766,50	31.12.2024
346V02100 0010	IS DMVS - Digitální mapa veřejné správy	ČÚŽK	6111	4 798,549	0,000	370 118,00	370 118,00	40 528,95	329 589,05	0,00	329 589,05	30.06.2023
			6111 EU		0,000	1 563 622,00	1 563 622,00	171 221,05	1 392 400,95	0,00	1 392 400,95	
			6125 SR	2 510,008	10 546,537	8 662 119,90	19 208 656,90	7 691 605,44	11 517 051,46	0,00	11 517 051,46	
			6125 EU	0,000	44 393,565	36 605 400,40	80 998 965,40	32 494 420,88	48 504 544,52	0,00	48 504 544,52	
			5137	1,531	0,000							
			5139 SR	0,000	1,531	0,00	1 531,00	1 505,36	25,64	0,00	25,64	
			5139 EU	0,000	6,469	0,00	6 469,00	6 359,64	109,36	0,00	109,36	
			5168 SR	3 237,981	0,000	3 048 762,10	3 048 762,10	2 887 670,68	161 091,42	0,00	161 091,42	
			5168 EU			12 879 977,60	12 879 977,60	12 199 427,87	680 549,73	0,00	680 549,73	
346V02100 0011	ČÚŽK odb. 22 - SW pro obnovu katastrálního operátu	ČÚŽK - odb. 24	6111	5 700	0	0,00	0,00	0,00	0,00	0,00	0,00	31.12.2024
			5168	700	0	0,00	0,00	0,00	0,00	0,00	0,00	
346V02100 0012	Rozvoj RUIAN - SLBD	ČÚŽK - odb. 24	6111	0	1 000	220 695,00	1 220 695,00	143 990,00	1 076 705,00	0,00	1 076 705,00	31.12.2021
346V02100 0013	Provoz a rozvoj DMS	ČÚŽK - odb. 24	6111	0	291,100	0,00	291 100,00	289 129,50	1 970,50	0,00	1 970,50	31.12.2024
			5168	0	5 916,900	0,00	5 916 900,00	5 916 900,00	0,00	0,00	0,00	
346V02100 9999	Podpora projektů IROP	ČÚŽK - odb. 13	SR 6111	0	0,001	0,00	1,00	0,00	1,00	1 218 131,00	1 218 132,00	01.01.2022
			EU 6111	0	0,000	0,00	0,00	0,00	0,00	4 952 048,00	4 952 048,00	
346V02100 0100	NGII SW - Pořízení od roku 2019	ZÚ	6111	850	350	879,20	350 879,20	202 070,00	148 809,20	0,00	148 809,20	31.07.2022
346V02100 0101	NGII HW - Pořízení od roku 2019	ZÚ	6125	1 680,000	916,000	47 871,64	963 871,64	963 176,94	694,70	0,00	694,70	31.12.2021
			5137	0,000	28,000	0,00	28 000,00	27 709,00	291,00	0,00	291,00	
346V02100 0104	NGII HW a SW - ortofotografické zobrazení	ZÚ	6125	1 500,000	0,000	416 381,08	416 381,08	416 381,08	0,00	0,00	0,00	31.12.2021
			6111	500,000	0,000	0,00	0,00	0,00	0,00	0,00	0,00	
			5042	0,000	2,000	208 090,11	210 090,11	209 980,00	110,11	0,00	110,11	
346V02100 0105	Speciální skener	ZÚ	5168	0,000	0,000	36 300,00	36 300,00	36 300,00	0,00	0,00	0,00	ZVA
346V02100 0106	Fotogrammetrický skener	ZÚ	6125	0,000	3 495,000	0,00	3 495 000,00	3 492 060,00	2 940,00	0,00	2 940,00	31.12.2021
			5168	0,000	5,000	0,00	5 000,00	4 840,00	160,00	0,00	160,00	
346V02100 0201	KÚ pro hl. město Prahu - Pořízení a obnova ICT 2021	KÚ pro hl. město Prahu	6125	536	386	0,00	386 000,00	0,00	386 000,00	0,00	386 000,00	31.12.2022
346V02100 0205	Pořízení a obnova HW	KÚ pro Plzeňský kraj	6125	292	300	409,16	300 409,16	283 788,61	16 620,55	0,00	16 620,55	31.12.2021
346V02100 0206	Pořízení a obnova HW	KÚ pro Středočeský kraj	6125	100	0	0,00	0,00	0,00	0,00	0,00	0,00	31.12.2023
346V02100 0209	Pořízení a obnova HW 2021	KÚ pro Zlínský kraj	6125	110	0	0,00	0,00	0,00	0,00	0,00	0,00	

ISPROFIN	Investor	pol. RS	Schválený rozpočet v tis. Kč	Rozpočet po změnách v tis. Kč	Povolené překročení ve výši snížení nároků z nespoteřeb. Výdajů v Kč	Konečný rozpočet v Kč	Čerpání rozpočtu a nároků z nespoteřeb. výdajů v Kč	Nevyčerpané výdaje z konečného rozpočtu 2021 v Kč	Nároky z předchozích let nezapojené v Kč	Nároky celkem k 1. 1. 2022 v Kč	Termín ukončení realizace akce
346V02100 0216	Pořízení HW	KÚ pro Jihočeský kraj	6125	0	0,00	0,00	0,00	0,00	234,86	234,86	31.12.2022
346V02100 0220	Pořízení a obnova HW - zodolněné tablety	KÚ pro Jihomoravský kraj	6125	0	107 531,00	107 531,00	107 530,28	0,72	0,00	0,72	31.12.2021
	Celkem pořízení a obnova HW pro KÚ			1 038	686	107 940,16	793 940,16	391 318,89	402 621,27	234,86	402 856,13
346V02100 0404	KP Nový Jičín - telefonní ústředna	KÚ pro Moravskoslezský kraj	6122	0	112	0,00	112 000,00	111 441,00	559,00	0,00	31.12.2021
346V02100 0405	KP Ostrava - telefonní ústředna	KÚ pro Moravskoslezský kraj	6122	0	128	0,00	128 000,00	127 809,88	190,12	0,00	31.12.2021
346V02100 0500	KÚ HK - Vyzvolávací systém	KÚ pro Královéhradecký kraj	6125	100	71,683	0,00	71 683,00	71 682,43	0,57	0,00	31.12.2021
346V02100 0507	KP Šumperk - Vyzvolávací systém	KÚ pro Olomoucký kraj	6125	0	81,000	0,00	81 000,00	80 759,47	240,53	0,00	31.12.2021
	Celkem subtitul 346V0210 inv. výdaje			52 196,557	71 615,536	55 164 036,64	126 779 572,64	61 832 134,55	64 947 438,09	6 248 688,86	71 196 126,95
	Celkem subtitul 346V0210 neinv. výdaje			21 939,512	17 639,440	20 657 659,13	38 297 099,13	37 454 603,73	842 495,40	47 415,00	889 910,40
	Celkem subtitul 346V0210			74 136,069	89 254,976	75 821 695,77	165 076 671,77	99 286 738,28	65 789 933,49	6 296 103,86	72 086 037,35
346V0220	Obnova materiálně technické základny ČÚZK (subtitul)										
346V02200 0100	ČÚZK odb. 13 - Pořízení dopravní techniky 2021	ČÚZK-odb.13	6123	700	0	0,00	0,00	0,00	0,00	0,00	
346V02200 0400	Technické zhodnocení budovy ČÚZK 2019-2021	ČÚZK-odb.13	6121	6 133,000	4 125,500	3 078 127,73	7 203 627,73	296 008,00	6 907 619,73	0,00	31.12.2023
			6122	0,000	95,200	0,00	95 200,00	95 168,92	31,08	2 930,64	2 961,72
346V02200 0402	Rozšíření ústředního archivu zeměměřičtí a katastru v Kobylicích	ČÚZK-odb.13	6121	0,000	520,000	0,00	520 000,00	458 590,00	61 410,00	0,00	31.12.2024
346V02200 0403	Zabezpečení parkovišť ČÚZK Kobylicy	ČÚZK-odb.13	6121	0,000	200,000	0,00	200 000,00	0,00	200 000,00	0,00	31.12.2021
346V02200 0404	Reko bufetu a zřízení zasedací místnosti	ČÚZK-odb.13	6121	0,000	400,000	0,00	400 000,00	0,00	400 000,00	0,00	31.12.2022
346V02200 0900	Podpora stavebních akcí programu 34602	ČÚZK-odb.13	6121	0,000	2 476,437	0,00	2 476 437,00	0,00	2 476 437,00	0,00	31.12.2023
	Celkem subtitul 346V0220 inv. výdaje			6 833,000	7 817,137	3 078 127,73	10 895 264,73	849 766,92	10 045 497,81	2 930,64	10 048 428,45
	Celkem subtitul 346V0220 neinv. výdaje			0,000	0,000	0,00	0,00	0,00	0,00	0,00	0,00
	Celkem subtitul 346V0220			6 833,000	7 817,137	3 078 127,73	10 895 264,73	849 766,92	10 045 497,81	2 930,64	10 048 428,45
346V0230	Obnova materiálně technické základny KÚ (subtitul)										
346V02300 0401	KP Strakonice - Rekonstrukce sociálního zázemí	KÚ pro Jihočeský kraj	6121	700	1 061,520	628 960,00	1 690 480,00	1 690 478,10	1,90	0,00	31.12.2021
346V02300 0402	KP Kyjov - Zateplení obvodového pláště	KÚ pro Jihomoravský kraj	6121	500	168,345	0,00	168 345,00	168 344,02	0,98	0,00	31.12.2021
346V02300 0403	KÚ pro Jm kraj - Přizpení osobního výtahu	KÚ pro Jihomoravský kraj	6121	2 071	2 701,072	0,00	2 701 072,00	2 292 043,09	409 028,91	0,00	31.12.2022
346V02300 0410	KP Náchod - Rekonstrukce místnosti v 1. NP	KÚ pro Královéhradecký kraj	6121	1 231	1 431,000	6 407,20	1 437 407,20	1 433 384,01	4 023,19	0,00	31.12.2023
346V02300 0415	KP Jablonec n. N. - rekonstrukce střechy	KÚ pro Liberecký kraj	6121	496	0,000	0,00	0,00	0,00	0,00	0,00	
346V02300 0421	Klimatizační jednotky	KÚ pro Jihočeský kraj	6122	0	0,000	0,00	0,00	0,00	0,00	39,70	39,70
346V02300 0422	KP Kyjov - Bezbariérový vstup	KÚ pro Jihomoravský kraj	6121	0	149,242	32 205,50	181 447,50	181 446,80	0,70	0,00	31.12.2021
346V02300 0426	KP Ústí n. L. - Rekonstrukce podatelny a vyzivovny	KÚ pro Ústecký kraj	6121	0	0,000	266 127,38	266 127,38	266 127,38	0,00	0,00	31.12.2021
346V02300 0431	KÚ pro Vysočinu - vybudování klimatizace	KÚ pro Vysočinu	6122	250	278,300	0,00	278 300,00	250 470,00	27 830,00	0,00	31.12.2023
346V02300 0436	KP Vsetín - rekonstrukce kotelen	KÚ pro Zlínský kraj	6121	0	0,000	917 476,00	917 476,00	917 476,00	0,00	385,00	30.06.2021
346V02300 0443	KP Trutnov - modernizace elektroinstalace I.	KÚ pro Královéhradecký kraj	6121	200	0,000	0,00	0,00	0,00	0,00	0,00	
346V02300 0450	KP Krnov - přístřešek pro auta	KÚ pro Moravskoslezský kraj	6121	200	49,000	0,00	49 000,00	49 000,00	0,00	0,00	31.12.2022
346V02300 0451	KP Krnov - zevnění plochy dvora	KÚ pro Moravskoslezský kraj	6121	310	0,000	0,00	0,00	0,00	0,00	0,00	
346V02300 0465	Objektové zařízení pro napojení PZTS a SCO	KÚ pro Jihočeský kraj	6125	0	0,000	270 359,36	270 359,36	270 359,25	0,11	0,00	31.05.2021
346V02300 0466	KÚ Pardubice - Příprava prostor pro záložní uložení DMVS	KÚ pro Pardubický kraj	6121	1 500	1 403,925	130 175,62	1 534 100,62	1 394 204,80	139 895,82	0,00	31.12.2022
			6122	0	296,075	0,00	296 075,00	296 075,00	0,00	0,00	0,00
346V02300 0470	Úprava vstupních prostor objektu KÚ	KÚ pro Jihočeský kraj	6121	0	0,000	36 962,00	36 962,00	36 962,00	0,00	0,00	ZVA
346V02300 0471	KP Tábor - Rekonstrukce elektroinstalace	KÚ pro Jihočeský kraj	6121	50	50,000	88,18	50 088,18	50 000,00	88,18	0,00	31.12.2023
346V02300 0477	KP Příbram - rekonstrukce stoupaček a WC	KÚ pro Středočeský kraj	6121	1 306	1 917	0,00	1 917 000,00	1 916 999,99	0,01	0,00	31.12.2022
346V02300 0478	KÚ Ústí nad Labem - předokenní žaluzie	KÚ pro Ústecký kraj	6121	1 488	912,805	0,00	912 805,00	912 805,00	0,00	0,00	31.12.2021
346V02300 0479	KP Most - Předokenní žaluzie	KÚ pro Ústecký kraj	6121	0	679,788	0,00	679 788,00	679 788,00	0,00	0,00	31.12.2021
346V02300 0480	KP Louny - Předokenní žaluzie	KÚ pro Ústecký kraj	6121	0	658,328	0,00	658 328,00	658 328,00	0,00	0,00	31.12.2021
346V02300 0483	KP Uherský Brod - Vybudování koteleny	KÚ pro Zlínský kraj	6121	1 163	1 163	0,00	1 163 000,00	0,00	1 163 000,00	0,00	31.12.2022
346V02300 0486	KP Rychnov - okenní folie II.	KÚ pro Královéhradecký kraj	6121	0	0	40 001,00	40 001,00	40 001,00	0,00	0,00	30.06.2021
346V02300 0489	KÚ Ústí n. L. - Klimatizace v serverovně KÚ	KÚ pro Ústecký kraj	6122	0	100	0,00	100 000,00	98 195,13	1 804,87	0,00	31.12.2021
346V02300 0490	KÚ Domažlice - podatelna	KÚ pro Plzeňský kraj	6125	0	205,800	0,00	205 800,00	205 724,21	75,79	0,00	31.12.2021
			6122	0	16,000	0,00	16 000,00	15 682,00	318,00	0,00	318,00
			6121	0	70,200	0,00	70 200,00	70 105,39	94,61	0,00	94,61

ISPROFIN	Investor	pol. RS	Schválený rozpočet v tis. Kč	Rozpočet po změnách v tis. Kč	Povolené překročení ve výši snížení nároků z nespotřeb. Výdajů v Kč	Konečný rozpočet v Kč	Čerpání rozpočtu a nároků z nespotřeb. výdajů v Kč	Nevyčerpané výdaje z konečného rozpočtu 2021 v Kč	Nároky z předchozích let nezapojené v Kč	Nároky celkem k 1. 1. 2022 v Kč	Termín ukončení realizace akce	
346V02300 0491	KP Havlíčkův Brod - výměna garážových vrat	KÚ pro Vysočinu	6121	0	91,000	0,00	91 000,00	90 717,00	283,00	0,00	283,00	31.12.2021
346V02300 0492	KÚ Ústí n. L. - Přepažení kanceláře OKO	KÚ pro Ústecký kraj	6121	0	0,000	66 610,00	66 610,00	66 610,00	0,00	0,00	0,00	31.12.2021
346V02300 0493	KP Chrudim - Pořízení pozemku	KÚ pro Pardubický kraj	6130	0	5,850	0,00	5 850,00	5 850,00	0,00	0,00	0,00	31.12.2021
346V02300 0494	Intenzifikace ČOV RZ Thámovy boudy - FKSP	KÚ pro Královéhradecký kraj	6121	0	0,000	0,00	333 750,00	333 750,00	0,00	0,00	0,00	31.12.2021
346V02300 0495	KP Louny - Posunutí příčky ve vstupní hale	KÚ pro Ústecký kraj	6121	0	200,000	0,00	200 000,00	164 956,00	35 044,00	0,00	35 044,00	31.12.2021
346V02300 0496	KP Pelhřimov - Pořízení EZS	KÚ pro Vysočinu	6125	0	91,000	0,00	91 000,00	90 947,00	53,00	0,00	53,00	31.12.2021
346V02300 0497	KP Kladno - Rekonstrukce koteleny	KÚ pro Středočeský kraj	6121	0	1 300,000	0,00	1 300 000,00	48 000,00	1 252 000,00	0,00	1 252 000,00	31.12.2022
346V02300 0498	KÚ Pardubice - rekonstrukce sociálního zařízení - 2.etapa	KÚ pro Pardubický kraj	6121	0	129,820	0,00	129 820,00	0,00	129 820,00	0,00	129 820,00	31.12.2025
346V02300 0501	KP Vsetín - rekonstrukce vjezdu do garáže	KÚ pro Zlínský kraj	6121	0	159,000	0,00	159 000,00	0,00	159 000,00	0,00	159 000,00	31.12.2022
	Celkem pořízení stavebních investic				11 465	15 288,070	2 395 372,24	18 017 192,24	14 694 829,17	3 322 363,07	424,70	3 322 787,77
346V02300 0100	Pořízení dopravní techniky	KÚ pro hl. město Prahu	6123	0	0,000	0,00	0,00	0,00	892 000,00	892 000,00	0,00	31.12.2022
346V02300 0101	Pořízení dopravní techniky	KÚ pro Jihočeský kraj	6123	861	0,000	0,00	0,00	0,00	0,00	0,00	0,00	31.12.2022
346V02300 0102	Pořízení dopravní techniky	KÚ pro Jihomoravský kraj	6123	500	0,000	0,00	0,00	0,00	0,00	0,00	0,00	31.12.2023
346V02300 0103	KÚ pro Karlovarský kraj - Pořízení dopravní techniky	KÚ pro Karlovarský kraj	6123	452	452,000	268 455,98	720 455,98	497 722,00	222 733,98	0,00	222 733,98	31.12.2023
346V02300 0105	Dopravní technika	KÚ pro Liberecký kraj	6123	1 000	911,808	546 597,05	1 458 405,05	696 846,28	761 558,77	0,00	761 558,77	31.12.2023
346V02300 0106	Dopravní technika	KÚ pro Moravskoslezský kraj	6123	1 300	1 624,600	479,72	1 625 079,72	927 800,00	697 279,72	0,00	697 279,72	31.12.2023
346V02300 0107	KÚ pro Olomoucký kraj - dopravní technika	KÚ pro Olomoucký kraj	6123	500	0,000	0,00	0,00	0,00	0,00	0,00	0,00	31.12.2023
346V02300 0108	Dopravní technika od 2019	KÚ pro Pardubický kraj	6123	500	0,000	0,00	0,00	0,00	0,00	0,00	0,00	31.12.2023
346V02300 0109	Dopravní technika	KÚ pro Plzeňský kraj	6123	1 000	0,000	1 000,00	1 000,00	0,00	1 000,00	0,00	1 000,00	31.12.2022
346V02300 0110	Dopravní technika	KÚ pro Středočeský kraj	6123	923	173,000	211 814,58	384 814,58	357 236,64	27 577,94	0,00	27 577,94	31.12.2023
346V02300 0111	Dopravní technika	KÚ pro Ústecký kraj	6123	550	550,000	279 967,08	829 967,08	619 990,00	209 977,08	0,00	209 977,08	31.12.2022
346V02300 0112	KÚ pro Vysočinu - dopravní technika 2019-2023	KÚ pro Vysočinu	6123	920	1 070,000	620,50	1 070 620,50	1 069 758,09	862,41	0,00	862,41	31.12.2023
346V02300 0114	Dopravní technika 2021	KÚ pro Zlínský kraj	6123	385	372,000	0,00	372 000,00	371 680,53	319,47	0,00	319,47	30.04.2022
	Celkem pořízení dopravní techniky				8 891	5 153,408	1 308 934,91	6 462 342,91	4 541 033,54	1 921 309,37	892 000,00	2 813 309,37
346V02300 0300	Pořízení měřické techniky	KÚ pro Jihočeský kraj	6122	560	272,250	0,00	272 250,00	272 250,00	0,00	1 950,00	1 950,00	31.12.2022
346V02300 0301	Pořízení měřické techniky	KÚ pro Jihomoravský kraj	6122	600	870,000	242,00	870 242,00	869 651,00	591,00	0,00	591,00	31.12.2023
346V02300 0303	KÚ pro Karlovarský kraj - Pořízení totální stanice	KÚ pro Karlovarský kraj	6122	545	545,000	0,00	545 000,00	543 290,00	1 710,00	0,00	1 710,00	31.12.2021
346V02300 0305	Měřická technika	KÚ pro Liberecký kraj	6122	0	0,000	0,00	0,00	0,00	0,00	2 065,90	2 065,90	31.12.2023
346V02300 0306	Měřická technika	KÚ pro Moravskoslezský kraj	6122	775	698,400	340,30	698 740,30	698 678,00	62,30	0,00	62,30	31.12.2023
346V02300 0307	KÚ pro Olomoucký kraj - Měřická technika	KÚ pro Olomoucký kraj	6122	831	591	26 676,00	617 676,00	616 677,00	999,00	0,00	999,00	31.12.2023
346V02300 0308	Měřická technika od 2019	KÚ pro Pardubický kraj	6122	500	491,260	0,00	491 260,00	491 260,00	0,00	0,00	0,00	31.12.2023
346V02300 0309	Měřická technika	KÚ pro Plzeňský kraj	6122	900	600	159,00	600 159,00	592 900,00	7 259,00	0,00	7 259,00	31.12.2022
346V02300 0310	Měřická technika	KÚ pro Středočeský kraj	6122	640	279	106,00	279 106,00	278 300,00	806,00	0,00	806,00	31.12.2023
346V02300 0311	Měřická technika	KÚ pro Ústecký kraj	6122	270	270	46 058,00	316 058,00	312 785,00	3 273,00	0,00	3 273,00	31.12.2022
346V02300 0312	KÚ pro Vysočinu - měřická technika 2019-2021	KÚ pro Vysočinu	6122	250	112	9 121,00	121 121,00	120 879,00	242,00	0,00	242,00	31.12.2023
346V02300 0314	Pořízení a obnova měřické techniky 2021	KÚ pro Zlínský kraj	6122	350	314	0,00	314 000,00	313 148,00	852,00	0,00	852,00	31.12.2021
346V02300 0316	Měřická technika 2021	KÚ pro Královéhradecký kraj	6122	0	270	0,00	270 000,00	264 990,00	5 010,00	0,00	5 010,00	31.12.2021
	Celkem pořízení měřické techniky				6 221	5 312,910	82 702,30	5 395 612,30	5 374 808,00	20 804,30	4 015,90	24 820,20
	Celkem pořízení karto-repro techniky				0	0	0,00	0,00	0,00	0,00	0,00	
	Celkem subtotal 346V0230 inv. výdaje				26 577,000	25 754,388	3 787 009,45	29 875 147,45	24 610 670,71	5 264 476,74	896 440,60	6 160 917,34
	Celkem subtotal 346V0230 neinv. výdaje				0,000	0,000	0,00	0,00	0,00	0,00	0,00	
	Celkem subtotal 346V0230				26 577,000	25 754,388	3 787 009,45	29 875 147,45	24 610 670,71	5 264 476,74	896 440,60	6 160 917,34
346V0240	Obnova materiálně technické základny ZÚ (subtotal)											
346V02400 0100	Dopravní technika - Pořízení od roku 2019	ZÚ	6123	2 350	2 355	85 916,00	2 440 916,00	2 091 800,00	349 116,00	0,00	349 116,00	30.04.2022
346V02400 0200	Mýcí stroj	ZÚ	6122	0	655	0,00	655 000,00	241 274,00	413 726,00	0,00	413 726,00	31.03.2022
346V02400 0300	Měřická technika - Pořízení od roku 2019	ZÚ	6122	900	1291	0,00	1 291 000,00	1 270 500,00	20 500,00	0,00	20 500,00	28.02.2022
346V02400 0400	Rekonstrukce Sedičany	ZÚ	6121	220	350	150 570,49	500 570,49	498 766,06	1 804,43	0,00	1 804,43	31.12.2021
			6122	0	90	0,00	90 000,00	87 250,68	2 749,32	0,00	2 749,32	
346V02400 0401	Zateplení fasády Měcholupy	ZÚ	6121	0	100	0,00	100 000,00	0,00	100 000,00	0,00	100 000,00	31.12.2022
	Celkem subtotal 346V0240 inv. výdaje				3 470,000	4 841,000	236 486,49	5 077 486,49	4 189 590,74	887 895,75	0,00	887 895,75
	Celkem subtotal 346V0240 neinv. výdaje				0,000	0,000	0,00	0,00	0,00	0,00	0,00	
	Celkem subtotal 346V0240				3 470,000	4 841,000	236 486,49	5 077 486,49	4 189 590,74	887 895,75	0,00	887 895,75

ISPROFIN	Investor	pol. RS	Schválený rozpočet v tis. Kč	Rozpočet po změnách v tis. Kč	Povolené překročení ve výši snížení nároků z nespotřeb. Výdajů v Kč	Konečný rozpočet v Kč	Čerpání rozpočtu a nároků z nespotřebovan. výdajů v Kč	Nevyčerpané výdaje z konečného rozpočtu 2021 v Kč	Nároky z předchozích let nezapojené v Kč	Nároky celkem k 1. 1. 2022 v Kč	Termín ukončení realizace akce
----------	----------	---------	------------------------------	-------------------------------	---	-----------------------	--	---	--	---------------------------------	--------------------------------

346V0250	Obnova materiálně technické základny ZKI (subtitul)										
	<i>Celkem subtitul 346V0250 inv. výdaje</i>		0,000	0,000	0,00	0,00	0,00	0,00	0,00	0,00	
	<i>Celkem subtitul 346V0250 neinv. výdaje</i>		0,000	0,000	0,00	0,00	0,00	0,00	0,00	0,00	
	<i>Celkem subtitul 346V0250</i>		0,000	0,000	0,00	0,00	0,00	0,00	0,00	0,00	

	<i>Celkem program 34602 inv. výdaje</i>		89 076,557	110 028,061	62 265 660,31	172 627 471,31	91 482 162,92	81 145 308,39	7 148 060,10	88 293 368,49	
	<i>Celkem program 34602 neinv. výdaje</i>		21 939,512	17 639,440	20 657 659,13	38 297 099,13	37 454 603,73	842 495,40	47 415,00	889 910,40	
	<i>Celkem program 34602</i>		111 016,069	127 667,501	82 923 319,44	210 924 570,44	128 936 766,65	81 987 803,79	7 195 475,10	89 183 278,89	

04601	Rozvoj a obnova materiálně technické základy ČÚZK (program) z toho subtituly:										
-------	--	--	--	--	--	--	--	--	--	--	--

046V011	Pořízení, obnova a opravy ICT v resortu ČÚZK (subtitul)											
046V01100 0516	aktualizace a podpora DBS	ČÚZK-odb.24	6111	11 000	7 830	208,23	7 830 208,23	7 522 269,21	307 939,02	0,00	307 939,02	31.12.2024
046V01100 0517	OS a další SW	ČÚZK-odb.24	6111	2 000	8 058	98 279,77	8 156 279,77	7 687 031,27	469 248,50	0,00	469 248,50	31.12.2023
046V01100 0518	Provoz DMS	ČÚZK-odb.24	6111	5 000	413,501	135 355,04	548 856,04	548 856,00	0,04	0,00	0,04	
			5162	0	845,064	0,00	845 064,00	845 064,00	0,00	0,00	0,00	31.12.2022
			5168	20 000	7 609,435	3 630 577,78	11 240 012,78	11 239 111,64	901,14	0,00	901,14	
046V01100 0525	ISKN - pořízení centrálního HW od r. 2015	ČÚZK-odb.24	6125	6 000	1 672,000	2 199,39	1 674 199,39	1 673 430,00	769,39	0,00	769,39	31.12.2023
046V01100 0526	ISKN - plošné vybavení ostatní HW od r. 2015	ČÚZK-odb.24	6125	2 000	20 464,000	6 022 709,38	26 486 709,38	9 181 035,92	17 305 673,46	0,00	17 305 673,46	31.12.2023
046V01100 0548	ČÚZK - ISKN aktualizace APV od r. 2019	ČÚZK-odb.24	6111	42 000	55 800	7 141 257,87	62 941 257,87	62 312 891,59	628 366,28	0,00	628 366,28	31.12.2023
046V01100 0549	SW systémového managementu	ČÚZK-odb.24	6111	16 000	3 492	1 082,00	3 493 082,00	3 492 544,00	538,00	0,00	538,00	31.12.2024
046V01100 0556	Rozšíření telefonní ústředny	KÚ pro Plzeňský kraj	6122	0	0	185 000,00	185 000,00	182 129,20	2 870,80	0,00	2 870,80	31.12.2021
	<i>Celkem subtitul 046V011 inv. výdaje</i>			84 000,000	97 729,501	13 586 091,68	111 315 592,68	92 600 187,19	18 715 405,49	0,00	18 715 405,49	
	<i>Celkem subtitul 046V011 neinv. výdaje</i>			20 000,000	8 454,499	3 630 577,78	12 085 076,78	12 084 175,64	901,14	0,00	901,14	
	<i>Celkem subtitul 046V011</i>			104 000,000	106 184,000	17 216 669,46	123 400 669,46	104 684 362,83	18 716 306,63	0,00	18 716 306,63	

046V012	Obnova materiálně technické základny ČÚZK a ZKI (subtitul)											
046V01200 0505	BZKÚ Kobylisy - Snížení energetické náročnosti budovy	ČÚZK - odb. 13	6121	0	0	1 700 558,20	1 700 558,20	1 700 558,20	0,00	149 750,00	149 750,00	31.12.2023
	<i>Celkem subtitul 046V012 inv. výdaje</i>			0,000	0,000	1 700 558,20	1 700 558,20	1 700 558,20	0,00	149 750,00	149 750,00	
	<i>Celkem subtitul 046V012 neinv. výdaje</i>			0,000	0,000	0,00	0,00	0,00	0,00	0,00	0,00	
	<i>Celkem subtitul 046V012</i>			0,000	0,000	1 700 558,20	1 700 558,20	1 700 558,20	0,00	149 750,00	149 750,00	

046V013	Obnova materiálně technické základny KÚ (subtitul)											
046V01300 0561	KP Č. Krumlov - rekonstrukce oken a dveří	KÚ pro Jihočeský kraj	6121	0	0	0,00	0,00	0,00	0,00	160 452,00	160 452,00	28.02.2021
046V01300 0587	Terénní úpravy	KÚ pro Karlovarský kraj	5171	0	0	2 845 350,38	2 845 350,38	2 842 329,58	3 020,80	0,00	3 020,80	31.12.2021
046V01300 0651	KP Zďar nad Sázavou - rekonstrukce zevních částí pozemku včetně přestavby kanalizační přípojky	KÚ pro Vysočinu	5171	466	270,185	0,00	270 185,00	270 185,00	0,00	0,00	0,00	31.12.2022
			6121	5 786	7 096,815	536,00	7 097 351,00	7 046 457,66	50 893,34	0,00	50 893,34	
046V01300 0659	KP Holešov - Rekonstrukce hygien. zařízení	KÚ pro Zlínský kraj	6121	0	0,000	0,00	0,00	0,00	0,00	495 694,00	495 694,00	31.12.2022
046V01300 0719	KÚ pro Jihomoravský kraj - Úprava dispozice 3. NP	KÚ pro Jihomoravský kraj	6121	0	0,000	0,00	0,00	0,00	0,00	7 479,00	7 479,00	31.12.2022
046V01300 0720	KP Trutnov - Rekonstrukce interiéru budovy	KÚ pro Královéhradecký kraj	6121	5 600	5 600	1 021 803,00	6 621 803,00	5 413 916,71	1 207 886,29	0,00	1 207 886,29	31.12.2023
046V01300 0727	Zateplení objektu KÚ	KÚ pro Jihočeský kraj	6121	0	0	0,00	0,00	0,00	0,00	10,00	10,00	28.02.2022
046V01300 0736	KP Šumperk - Rekon. budovy	KÚ pro Olomoucký kraj	6121	0	2 000	21 126,51	2 021 126,51	1 953 956,63	67 169,88	0,00	67 169,88	31.12.2022
046V01300 0737	KÚ Pardubice - rekonstrukce sociálního zařízení	KÚ pro Pardubický kraj	6121	280	313,070	175,50	313 245,50	313 245,45	0,05	0,00	0,05	31.12.2021

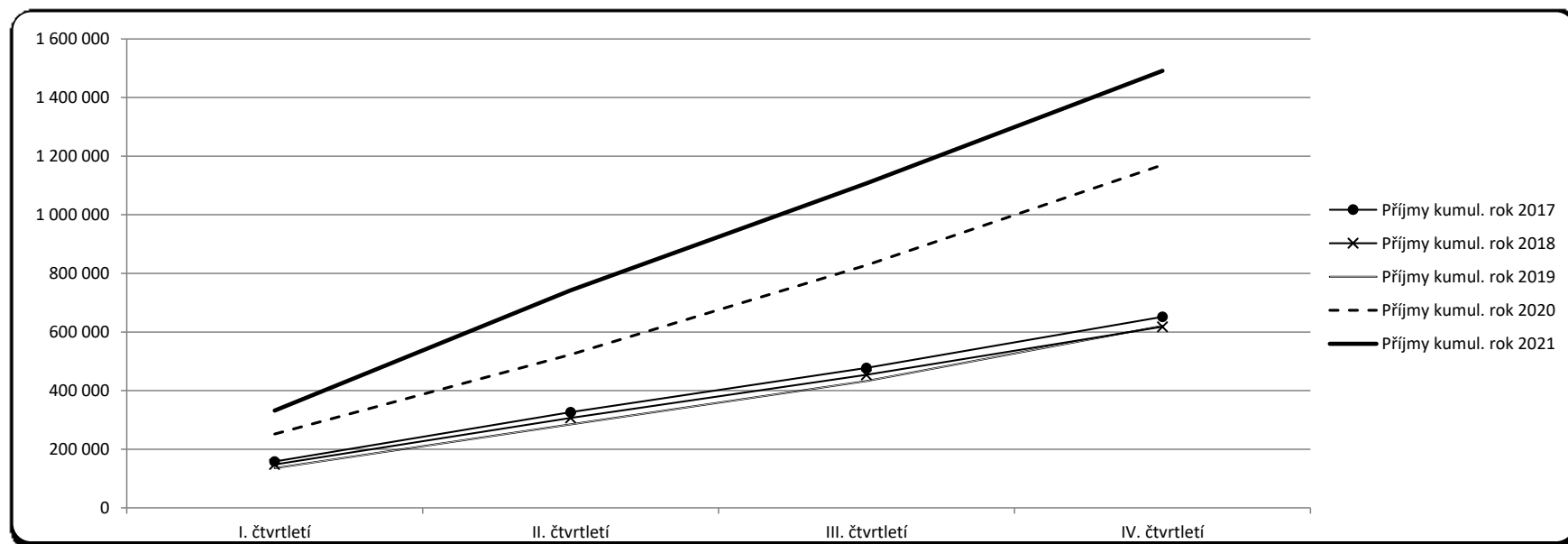
ISPROFIN	Investor	pol. RS	Schválený rozpočet v tis. Kč	Rozpočet po změnách v tis. Kč	Povolené překročení ve výši snížení nároků z nespotřeb. Výdajů v Kč	Konečný rozpočet v Kč	Čerpání rozpočtu a nároků z nespotřebovan. výdajů v Kč	Nevyčerpané výdaje z konečného rozpočtu 2021 v Kč	Nároky z předchozích let nezapojené v Kč	Nároky celkem k 1. 1. 2022 v Kč	Termín ukončení realizace akce	
046V01300 0753	Pořízení EZS - budova Radobyčická 12	KÚ pro Plzeňský kraj	6125	0	0,000	136 797,29	136 797,29	136 007,63	789,66	0,00	789,66	31.12.2021
046V01300 0754	KP Tachov - pořízení EZS	KÚ pro Plzeňský kraj	6125	0	0,000	104 171,20	104 171,20	103 377,56	793,64	0,00	793,64	31.12.2021
046V01300 0755	KP Rokycany - pořízení EZS	KÚ pro Plzeňský kraj	6125	0	0,000	97 803,93	97 803,93	97 090,40	713,53	0,00	713,53	31.12.2021
046V01300 1538	UV955/2016 Renovace a snížení energetické náročnosti obj KÚ ZL	KÚ pro Zlínský kraj	6121 SR	0	118,340	0,00	118 340,00	0,00	118 340,00	1 219 820,00	1 338 160,00	31.12.2021
046V01300 1539	KÚ Liberec - zateplení budovy	KÚ pro Liberecký kraj	6121 nezp.	0,000	584,192	161 549,29	745 741,29	745 740,44	0,85	0,00	0,85	31.08.2021
			6121 SR		0,000	270 594,03	270 594,03	270 594,03	0,00	0,00	0,00	
			6121 EU	0,000	0,000	2 705 940,48	2 705 940,48	2 705 940,48	0,00	0,00	0,00	
			6121 NZÚ	0,000	0,000	2 435 346,46	2 435 346,46	2 435 346,46	0,00	0,00	0,00	
046V01300 1540	UV955/2016 Katastrální pracoviště Č. Krumlov - výměna oken	KÚ pro Jihočeský kraj	6121 SR	0,000	0,000	0,00	0,00	0,00	0,00	363,05	363,05	28.02.2021
			6121 nezp.	0,000	0,000	0,00	0,00	0,00	0,00	0,39	0,39	
			6121 EU	0,000	0,000	0,00	0,00	0,00	0,00	0,25	0,25	
			6121 NZÚ	0,000	0,000	0,00	0,00	0,00	0,00	0,30	0,30	
046V01300 1541	UV955/2016 Zateplení katastrálního úřadu pro Jihočeský kraj	KÚ pro Jihočeský kraj	6121 EU	0,000	2 667,548	968,55	2 668 516,55	2 635 203,16	33 313,39	0,00	33 313,39	28.02.2022
			6121 NZÚ	0,000	3 429,861	1 088,85	3 430 949,85	3 388 118,35	42 831,50	0,00	42 831,50	
			6121 SR	0,000	0,000	1 524 866,60	1 524 866,60	1 505 830,39	19 036,21	0,00	19 036,21	
			6121 Neuz	0,000	0,000	8 513 842,00	8 513 842,00	8 398 311,29	115 530,71	0,00	115 530,71	
046V01300 1542	KÚ LB - Podpora projektu OPŽP	KÚ pro Liberecký kraj	6121 SR	0,000	0,000	1 150,35	1 150,35	0,00	1 150,35	0,00	1 150,35	31.08.2021
			6121 EU	0,000	0,000	11 495,50	11 495,50	0,00	11 495,50	0,00	11 495,50	
			6121 nezp.	0,000	0,000	0,26	0,26	0,00	0,26	0,00	0,26	
			6121 NZÚ	0,000	0,000	10 346,15	10 346,15	0,00	10 346,15	0,00	10 346,15	
046V01300 1543	KÚ JČ - Podpora projektů OPŽP	KÚ pro Jihočeský kraj	6121 SR	0,000	0,000	17 908,40	17 908,40	0,00	17 908,40	0,00	17 908,40	28.02.2022
	Celkem subtítul 046V013 inv. výdaje				11 666,000	21 809,826	17 037 510,35	38 847 336,35	37 149 136,64	1 698 199,71	1 883 818,99	3 582 018,70
	Celkem subtítul 046V013 neinv. výdaje.				466,000	270,185	2 845 350,38	3 115 535,38	3 112 514,58	3 020,80	0,00	3 020,80
	Celkem subtítul 046V013				12 132,000	22 080,011	19 882 860,73	41 962 871,73	40 261 651,22	1 701 220,51	1 883 818,99	3 585 039,50
	Celkem program 04601 inv. výdaje				95 666,000	119 539,327	32 324 160,23	151 863 487,23	131 449 882,03	20 413 605,20	2 033 568,99	22 447 174,19
	Celkem program 04601 neinv. výdaje				20 466,000	8 724,684	6 475 928,16	15 200 612,16	15 196 690,22	3 921,94	0,00	3 921,94
	Celkem program 04601				116 132,000	128 264,011	38 800 088,39	167 064 099,39	146 646 572,25	20 417 527,14	2 033 568,99	22 451 096,13
	Celkem programy 04601 a 34602 - inv. výdaje				184 742,557	229 567,388	94 589 820,54	324 490 958,54	222 932 044,95	101 558 913,59	9 181 629,09	110 740 542,68
	Celkem programy 04601 a 34602 - neinv. výdaje				42 405,512	26 364,124	27 133 587,29	53 497 711,29	52 651 293,95	846 417,34	47 415,00	893 832,34
	Celkem programy 04601 a 34602				227 148,069	255 931,512	121 723 407,83	377 988 669,83	275 583 338,90	102 405 330,93	9 229 044,09	111 634 375,02

**ČTVRTLETNÍ VÝVOJ DAŇOVÝCH PŘÍJMŮ
V LETECH 2017 - 2021**

v tis. Kč

Období	Příjmy absol. rok 2017	Příjmy kumul. rok 2017	Příjmy absol. rok 2018	Příjmy kumul. rok 2018	Příjmy absol. rok 2019	Příjmy kumul. rok 2019	Příjmy absol. rok 2020	Příjmy kumul. rok 2020	Příjmy absol. rok 2021	Příjmy kumul. rok 2021
I. čtvrtletí	158 194	158 194	147 887	147 887	135 598	135 598	251 961	251 961	332 048	332 048
II. čtvrtletí	168 239	326 433	158 935	306 822	148 938	284 536	271 343	523 305	410 600	742 648
III. čtvrtletí	151 452	477 885	147 146	453 968	148 058	432 594	305 122	828 426	364 919	1 107 567
IV. čtvrtletí	173 920	651 805	164 177	618 146	188 401	620 995	341 743	1 170 170	383 715	1 491 282

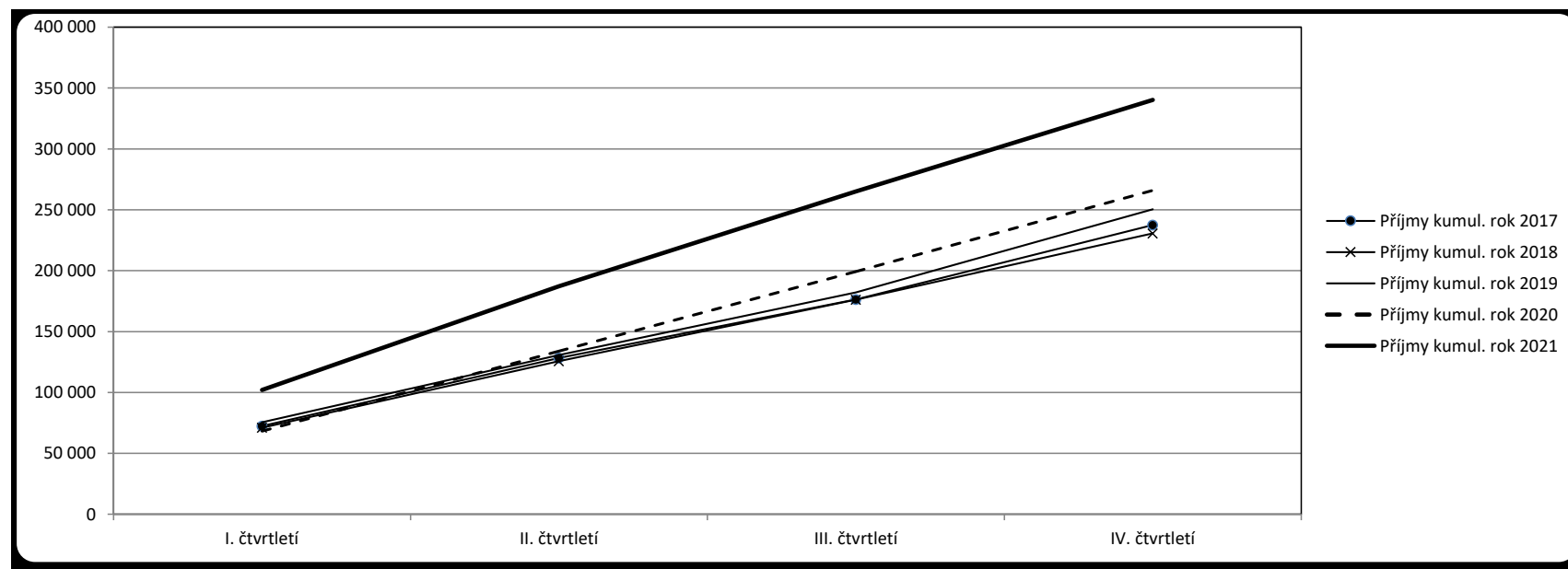
Poznámka: Na základě zákona č. 364/2019 Sb., kterým se mění zákon č. 634/2004 Sb., o správních poplatcích, ve znění pozdějších předpisů, došlo s účinností od 1. 1. 2020 ke zdvojnásobení správního poplatku za přijetí návrhu na zahájení řízení o povolení vkladu uvedeného v položce 120 přílohy k zákonu č. 634/2004 Sb.



**ČTVRTLETNÍ VÝVOJ OSTATNÍCH NEDAŇOVÝCH, KAPITÁLOVÝCH PŘÍJMŮ A PŘIJATÝCH TRANSFERŮ (bez příjmů z EU)
V LETECH 2017 - 2021**

v tis. Kč

Období	Příjmy absol. rok 2017	Příjmy kumul. rok 2017	Příjmy absol. rok 2018	Příjmy kumul. rok 2018	Příjmy absol. rok 2019	Příjmy kumul. rok 2019	Příjmy absol. rok 2020	Příjmy kumul. rok 2020	Příjmy absol. rok 2021	Příjmy kumul. rok 2021
I. čtvrtletí	72 418	72 418	71 027	71 027	75 511	75 511	68 231	68 231	102 055	102 055
II. čtvrtletí	55 965	128 383	54 615	125 642	55 144	130 655	65 709	133 941	85 111	187 166
III. čtvrtletí	47 920	176 304	50 472	176 114	51 463	182 118	65 357	199 298	78 002	265 168
IV. čtvrtletí	61 217	237 520	54 537	230 651	68 324	250 442	66 662	265 959	75 086	340 253

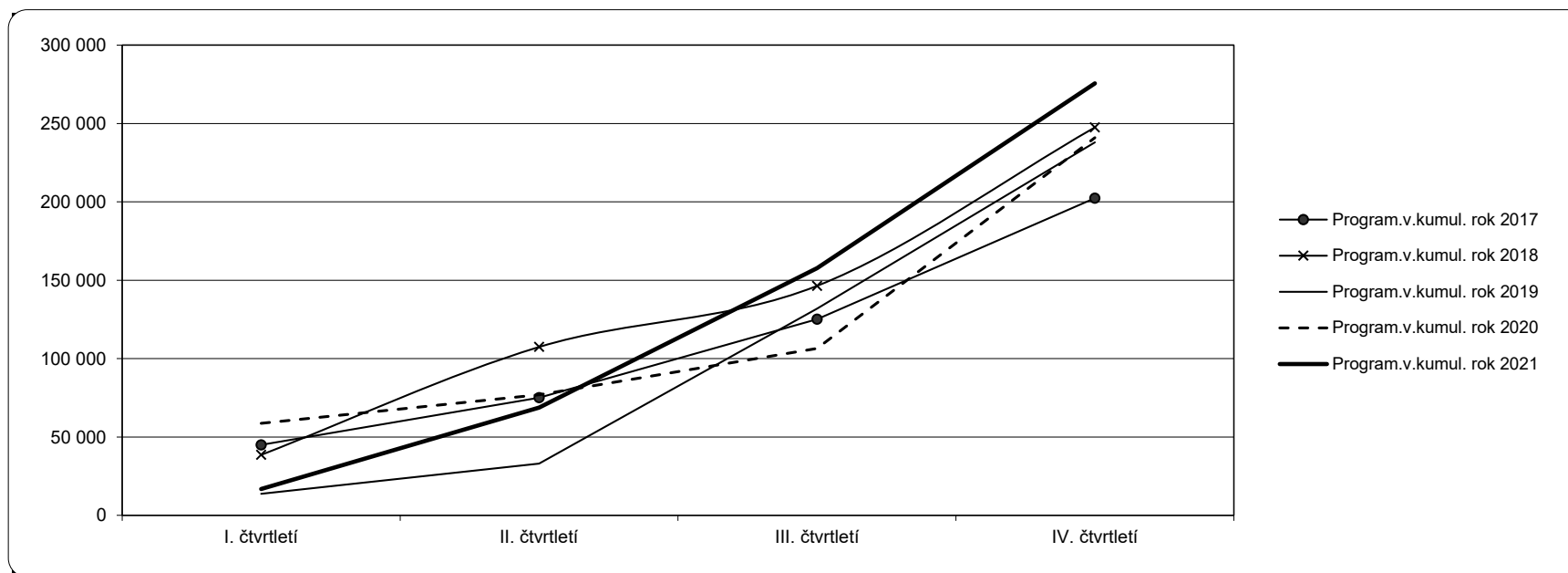


**ČTVRTLETNÍ VÝVOJ VÝDAJŮ VEDENÝCH V INFORMAČNÍM SYSTÉMU PROGRAMOVÉHO FINANCOVÁNÍ EDS/SMVS
V LETECH 2017 - 2021**

v tis. Kč

Období	Program.v.absol. rok 2017	Program.v.kumul. rok 2017	Program.v.absol. rok 2018	Program.v.kumul. rok 2018	Program.v.absol. rok 2019	Program.v.kumul. rok 2019	Program.v.absol. rok 2020	Program.v.kumul. rok 2020	Program.v.absol. rok 2021	Program.v.kumul. rok 2021
I. čtvrtletí	44 950	44 950	38 561	38 561	13 725	13 725	58 695	58 695	16 784	16 784
II. čtvrtletí	30 081	75 032	68 835	107 396	19 264	32 989	18 145	76 840	51 887	68 671
III. čtvrtletí	50 011	125 043	38 973	146 369	98 842	131 831	29 556	106 396	89 039	157 710
IV. čtvrtletí	77 299	202 341	101 111	247 480	106 122	237 953	134 525	240 920	117 874	275 583

Poznámka: čerpání výdajů zahrnuje i použití mimorozpočtových zdrojů a výdaje na projekty spolufinancované z rozpočtu EU v rámci programového financování

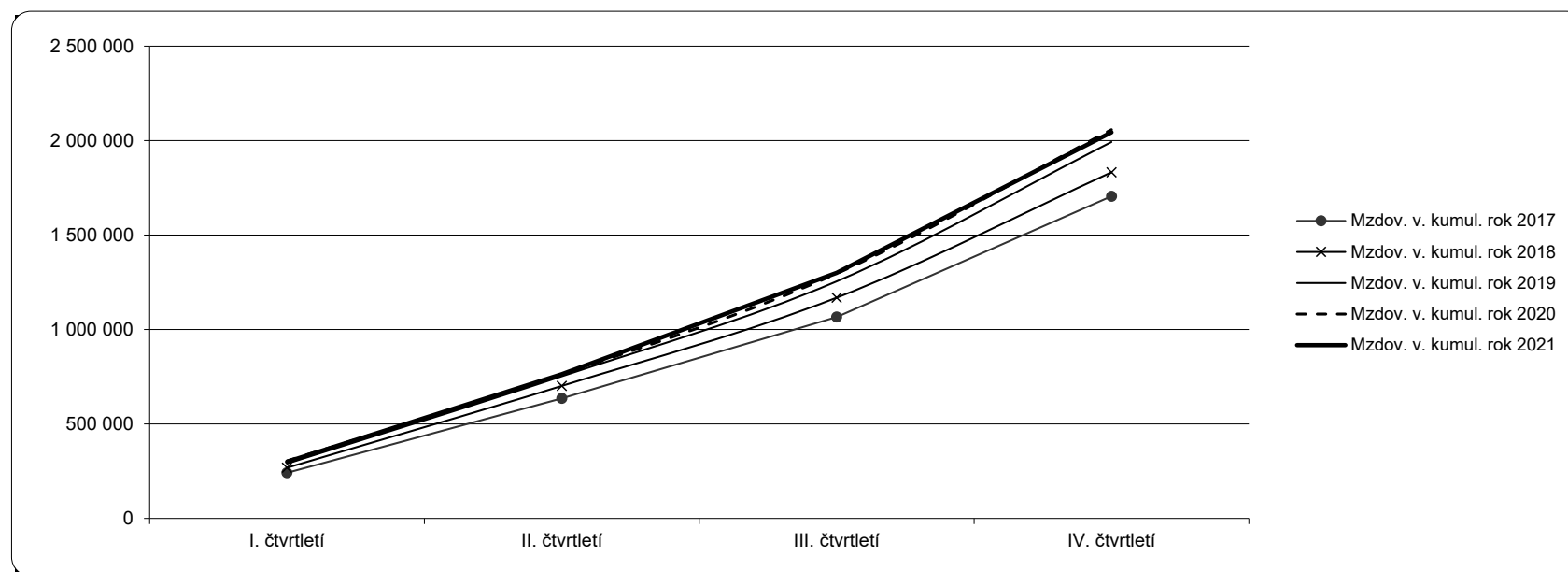


**ČTVRTLETNÍ VYVOJ VÝDAJŮ NA PLATY A OPPP
V LETECH 2017 - 2021**

v tis. Kč

Období	Mzdov. v. absol. rok 2017	Mzdov. v. kumul. rok 2017	Mzdov. v. absol. rok 2018	Mzdov. v. kumul. rok 2018	Mzdov. v. absol. rok 2019	Mzdov. v. kumul. rok 2019	Mzdov. v. absol. rok 2020	Mzdov. v. kumul. rok 2020	Mzdov. v. absol. rok 2021	Mzdov. v. kumul. rok 2021
I. čtvrtletí	241 389	241 389	268 483	268 483	290 266	290 266	305 048	305 048	299 675	299 675
II. čtvrtletí	394 746	636 134	433 211	701 694	462 359	752 625	457 058	762 106	463 989	763 664
III. čtvrtletí	430 577	1 066 711	466 953	1 168 647	502 533	1 255 159	534 362	1 296 467	536 377	1 300 041
IV. čtvrtletí	638 963	1 705 674	663 796	1 832 443	737 720	1 992 878	761 690	2 058 158	744 151	2 044 192

Poznámka: čerpání výdajů zahrnuje i použití mimorozpočtových zdrojů a výdaje na projekty spolufinancované z rozpočtu EU, objem výdajů v prosinci obsahuje i výdaje vyplácené v lednu za prosinec

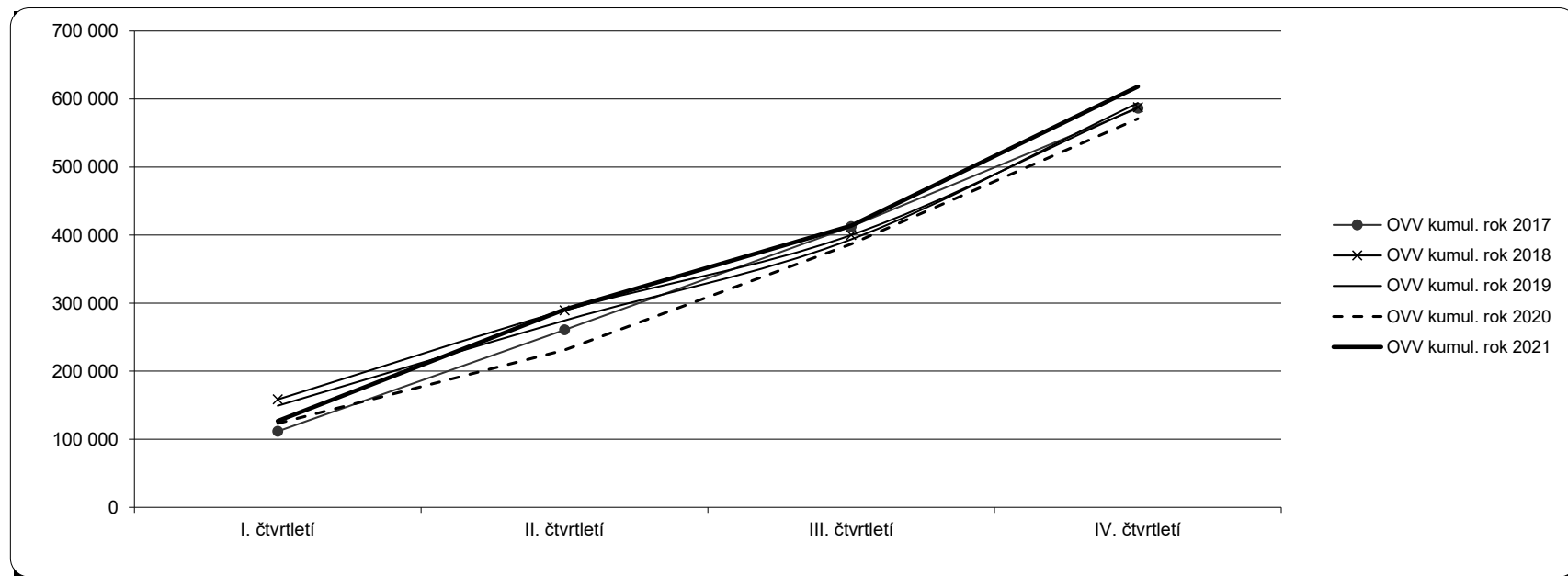


**ČTVRTLETNÍ VÝVOJ OSTATNÍCH VĚCNÝCH VÝDAJŮ
V LETECH 2017 - 2021**

v tis. Kč

Období	OVV absol. rok 2017	OVV kumul. rok 2017	OVV absol. rok 2018	OVV kumul. rok 2018	OVV absol. rok 2019	OVV kumul. rok 2019	OVV absol. rok 2020	OVV kumul. rok 2020	OVV absol. rok 2021	OVV kumul. rok 2021
I. čtvrtletí	111 653	111 653	158 440	158 440	149 233	149 233	123 289	123 289	126 856	126 856
II. čtvrtletí	149 153	260 806	130 907	289 347	125 204	274 437	107 965	231 253	163 885	290 742
III. čtvrtletí	151 789	412 596	110 751	400 098	119 323	393 760	155 497	386 750	123 145	413 886
IV. čtvrtletí	173 945	586 541	187 659	587 758	200 394	594 154	184 305	571 055	204 449	618 336

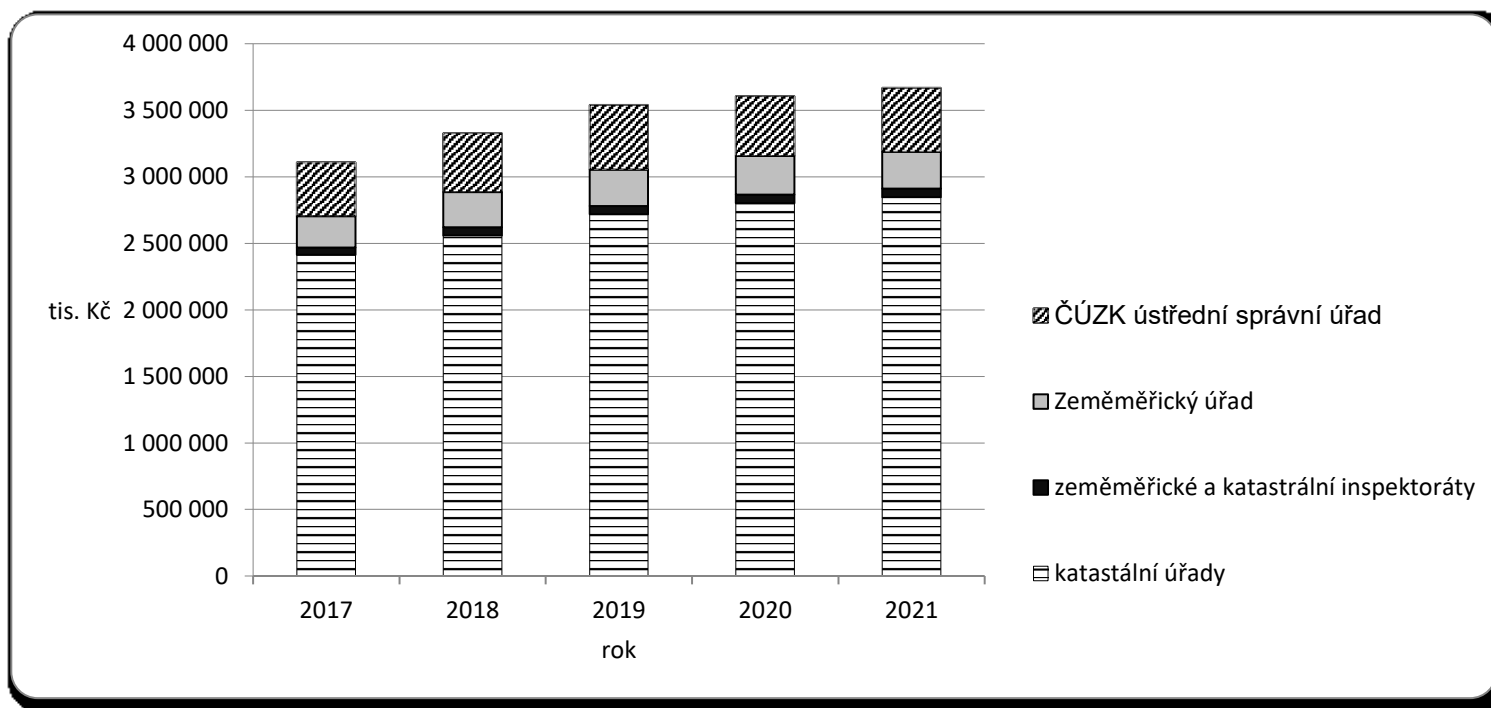
Poznámka: čerpání výdajů zahrnuje i použití mimorozpočtových zdrojů



Přehled výdajů podle jednotlivých skupin OSS kapitoly 346 ČÚZK v letech 2017 - 2021

v tis. Kč

typ OSS	2017	2018	2019	2020	2021
katastrální úřady	2 413 945	2 559 637	2 717 513	2 802 336	2 846 993
zeměměřické a katastrální inspektoráty	54 634	60 249	63 082	63 630	64 613
Zeměměřický úřad	235 180	264 652	273 861	290 962	276 561
ČÚZK ústřední správní úřad	404 529	442 576	485 809	449 139	479 994



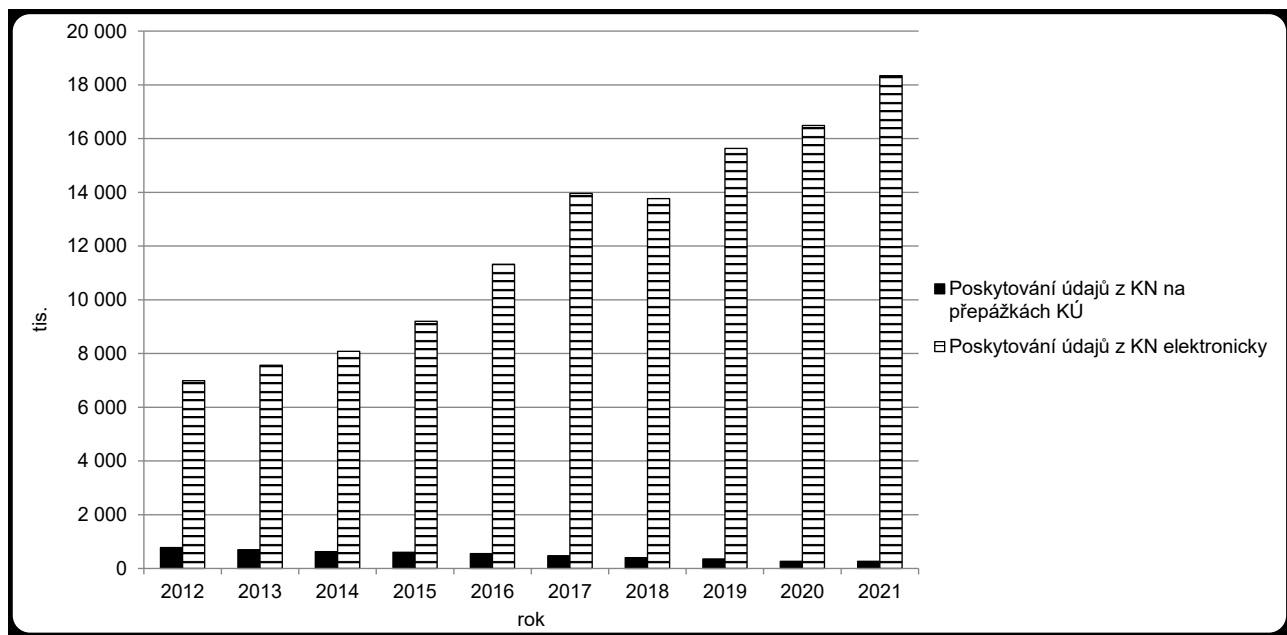
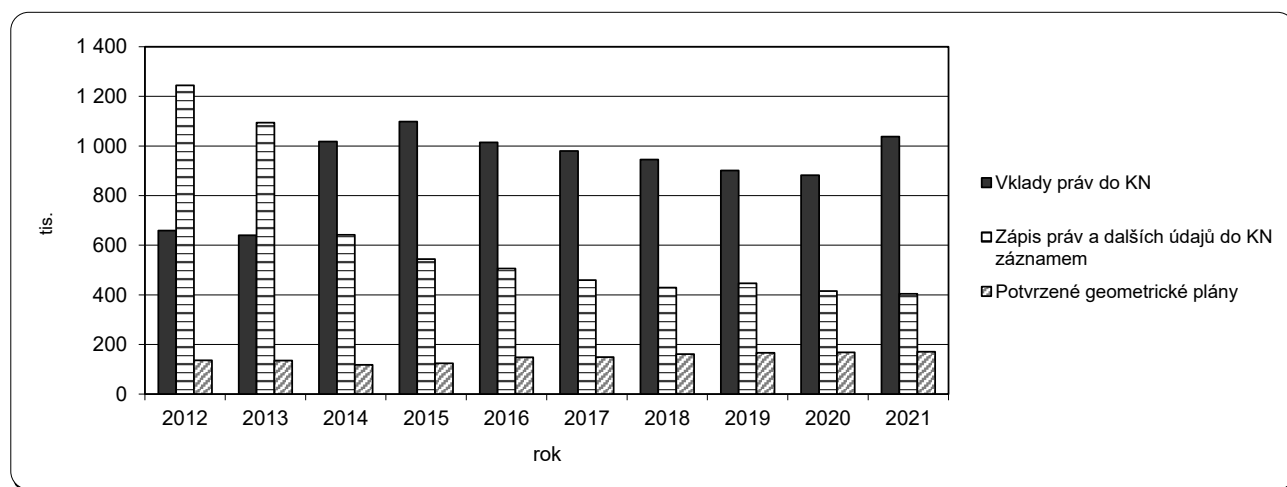
Vývoj v hlavních agendách správy katastru nemovitostí v letech 2012 - 2021

Rok	2012	2013	2014	2015	2016	2017	2018	2019	2020	2021
Vklady práv do KN	659	640	1 018	1 098	1 014	980	945	901	882	1 038
Zápis práv a dalších údajů do KN záznamem	1 244	1 094	642	544	506	459	429	446	415	404
Poskytování údajů z KN na přepážkách KÚ	774	699	629	603	553	472	402	355	269	264
Poskytování údajů z KN elektronicky	6 984	7 563	8 079	9 196	11 326	13 960	13 768	15 633	16 485	18 340
Potvrzené geometrické plány	136	135	118	124	148	149	161	166	168	171

Poznámky:

Jedná se o počet ukončených řízení, resp. vyřízených žádostí v daném roce

Podle zákona č. 256/2013 Sb., o katastru nemovitostí (katastrální zákon), je část listin zapisovaných do KN do roku 2013 záznamem zapisovaná od 1. 1. 2014 vkladem práv do KN



**Podíl výdajů na objemu vybraného majetku a vybrané průměrné roční výdaje
na zaměstnance kapitoly 346 ČÚZK**

v tis. Kč

Druh majetku/výdaje	Skutečnost 2017	Skutečnost 2018	Skutečnost 2019	Skutečnost 2020	Skutečnost 2021
ICT					
Objem majetku ICT (hmotný, nehmotný - ISKN, ISUI, NGII, RÚIAN, VIS, KI ISVS, DMS, EPVDS aj.) k 31. 12. 201x	3 048 295	3 031 945	3 169 036	3 233 189	3 082 274
Objem neinvestičních výdajů ICT - ISKN, ISUI, NGII, RÚIAN, VIS, KI ISVS, DMS, EPVDS)	247 056	237 004	259 960	217 588	251 747
Objem investičních výdajů ICT - ISKN, ISUI, NGII, RÚIAN, VIS, KI ISVS, DMS, EPVDS)	87 390	135 781	156 450	161 276	154 670
Objem investičních a neinvestičních výdajů ICT - ISKN, ISUI, NGII, RÚIAN, VIS, KI ISVS, DMS, EPVDS)	334 446	372 785	416 410	378 864	406 417
Podíl neinvestičních výdajů na objemu majetku ICT	8,1%	7,8%	8,2%	6,7%	8,2%
Podíl investičních výdajů na objemu majetku ICT	2,9%	4,5%	4,9%	5,0%	5,0%
Podíl výdajů ICT celkem na majetku ICT	11,0%	12,3%	13,1%	11,7%	13,2%
BUDOVOVY					
Objem nemovitého a movitého majetku v budovách (pozemky, stavby, dlouhodobý hmotný i nehmotný, drobný majetek) k 31. 12. 201x	2 957 038	2 981 721	3 025 999	3 036 701	3 078 636
Objem neinvestičních výdajů na budovy	131 353	134 430	130 633	135 108	133 416
Objem investičních výdajů na budovy	58 608	41 500	21 608	30 891	54 984
Objem investičních a neinvestičních výdajů na budovy	189 961	175 930	152 241	166 000	188 400
Podíl neinvestičních výdajů na objemu nemovitostí a movitých věcí spojených s budovami	4,4%	4,5%	4,3%	4,4%	4,3%
Podíl investičních výdajů na objemu nemovitostí a movitých věcí spojených s budovami	2,0%	1,4%	0,7%	1,0%	1,8%
Podíl výdajů na provoz a údržbu na budovách, pozemcích a ostatním majetku spojeném s budovami	6,4%	5,9%	5,0%	5,5%	6,1%
DOPRAVNÍ TECHNIKA					
Objem majetku - dopravní prostředky k 31. 12. 201x	154 681	173 183	175 274	176 419	177 262
Objem neinvestičních výdajů do dopravní techniky	12 915	14 545	13 681	11 628	12 659
Objem investičních výdajů do dopravní techniky	7 895	22 482	10 103	8 713	6 633
Objem investičních a neinvestičních výdajů do dopravní techniky	20 810	37 027	23 784	20 340	19 292
Podíl neinvestičních výdajů na objemu dopravní techniky	8,3%	8,4%	7,8%	6,6%	7,1%
Podíl investičních výdajů na objemu dopravní techniky	5,1%	13,0%	5,8%	4,9%	3,7%
Podíl výdajů na objemu dopravní techniky	13,5%	21,4%	13,6%	11,5%	10,9%
MĚŘICKÁ TECHNIKA					
Objem majetku - měřická technika k 31. 12. 201x	195 555	203 087	202 493	203 988	198 483
Objem neinvestičních výdajů na měřickou techniku	4 597	4 960	4 498	3 869	4 729
Objem investičních výdajů na měřickou techniku	8 006	14 181	7 012	5 946	6 645
Objem investičních a neinvestičních výdajů na měřickou techniku	12 603	19 141	11 510	9 815	11 374
Podíl neinvestičních výdajů na objemu měřické techniky	2,4%	2,4%	2,2%	1,9%	2,4%
Podíl investičních výdajů na objemu měřické techniky	4,1%	7,0%	3,5%	2,9%	3,3%
Podíl výdajů na objemu měřické techniky	6,4%	9,4%	5,7%	4,8%	5,7%
Skutečný přepočtený počet zaměstnanců	4 963	4 957	4 956	4 849	4 847
Podíl neinvestičních výdajů ICT na 1 zaměstnance	49,8	47,8	52,5	44,9	51,9
Podíl neinvestičních výdajů na budovy na 1 zaměstnance	26,5	27,1	26,4	27,9	27,5

Průměrné roční výdaje na zaměstnance kapitoly 346 ČÚZK v letech 2017 - 2021

tis. Kč

Ukazatel	Skutečnost roku 2017	Skutečnost roku 2018	Skutečnost roku 2019	Skutečnost roku 2020	Skutečnost roku 2021
Výdaje celkem	3 108 288	3 327 114	3 540 266	3 606 067	3 668 161
Přepočtený počet zaměstnanců	4 963	4 957	4 956	4 849	4 847
Běžné výdaje	2 946 244	3 113 171	3 345 093	3 399 241	3 445 229
Průměrné běžné výdaje na 1 zaměstnance	594	628	675	701	711
v tom:					
Mzdové a související výdaje (501+ 502+503+5342)	2 319 406	2 491 876	2 708 158	2 794 092	2 774 242
Průměrné mzdové a související výdaje na 1 zaměstnance	467	503	546	576	572
Ostatní běžné výdaje	626 838	621 295	636 935	605 149	670 987
Průměrné ostatní běžné výdaje na 1 zaměstnance	126	125	129	125	138
z toho:					
Nákup materiálu celkem (513), vč. papíru, obálek, materiálu ICT	54 540	56 578	50 246	40 782	43 058
Nákup materiálu na 1 zaměstnance	11	11	10	8	9
Nákup vody, paliv a energie celkem (515)	62 109	61 374	65 120	60 981	60 702
Nákup vody, paliv a energie na 1 zaměstnance	13	12	13	13	13
Nákup služeb celkem (516), vč. poštovních služeb, služeb ICT	438 754	432 718	454 358	439 020	478 481
Nákup služeb na 1 zaměstnance	88	87	92	91	99
Ostatní nákupy celkem (517), vč. oprav a udržování, nákupu SW	59 854	57 722	52 056	39 663	53 925
Ostatní nákupy na 1 zaměstnance	12	12	11	8	11
Náhrady mezd v době nemoci celkem (5424)	8 109	9 689	13 024	21 952	27 564
Náhrady mezd v době nemoci na 1 zaměstnance	2	2	3	5	6
Kapitálové výdaje	162 044	213 943	195 173	206 826	222 932
Průměrné investiční výdaje na 1 zaměstnance	33	43	39	43	46



Stav k 31. 12. 2021

