

Přihlašování do školícího ISÚI přes JIP

Tabulka úprav:

Verze dokumentu	Popis změn	Datum vydání
1.0	Nový dokument	17. 9. 2015
2.0	Aktualizace dokumentu na základě nového uživatelského rozhraní	21. 7. 2020
2.2	Doplnění přihlašování do ISÚI pomocí Národního bodu pro identifikaci a autentizaci (NIA)	22. 9. 2023

Obsah

1.	Účel dokumentu	3
2.	Nastavení přístupových rolí pro školící ISÚI v Seznamu OVM.....	3
3.	Přihlašování uživatele do školícího ISÚI přes JIP	3
4.	Data ve školícím ISÚI	5

Přihlašování do školícího ISÚI přes JIP

1. Účel dokumentu

Tento dokument popisuje nastavení přístupu externích uživatelů z obcí a stavebních úřadů (editorů RÚIAN) do **školícího prostředí informačního systému územní identifikace** (dále jen **školící ISÚI**). Přístup do školícího ISÚI je ve své podstatě shodný s přístupem do produkčního prostředí informačního systému územní identifikace (dále jen produkční ISÚI).

2. Nastavení přístupových rolí pro školící ISÚI v Seznamu OVM

Podmínkou pro přihlášení do školícího ISÚI je nastavení přístupových rolí pro školící ISÚI v Seznamu OVM, které probíhá naprosto shodně jako u přístupových rolí do produkčního ISÚI.

Přístupové role do školícího ISÚI, které lze v Seznamu OVM uživateli nastavit, jsou následující:

- o-editor (Školící prostředí ISÚI)
- o-schvalovatel (Školící prostředí ISÚI)
- o-distributor (Školící prostředí ISÚI)
- su-editor (Školící prostředí ISÚI)
- su-schvalovatel (Školící prostředí ISÚI)
- su-distributor (Školící prostředí ISÚI)
- starosta (Školící prostředí ISÚI)

3. Přihlašování uživatele do školícího ISÚI přes JIP

Stejně jako v produkčním ISÚI probíhá přihlašování uživatele do školícího ISÚI přes JIP, a to na přihlašovací stránce Czechpoint:

<https://kaas.czechpoint.cz/as/login?atsId=AISc937991c4ffb44608b682a9a9cb67045>

Digitální a informační agentura 

**Přihlášení do systému:
Školící prostředí ISÚI**

Vyberte způsob přihlášení:

Certifikátem	pokud máte zaregistrovaný osobní certifikát ke svému uživatelskému účtu v Jednotném identitním prostoru (JIP)
Jménem a heslem	pokud nemáte zaregistrovaný osobní certifikát ani OTP ke svému uživatelskému účtu v Jednotném identitním prostoru (JIP)
OTP	pokud máte zaregistrováno přihlašování jednorázovým heslem (OTP) ke svému uživatelskému účtu v Jednotném identitním prostoru (JIP)
NIA	pokud se chcete ke svému uživatelskému účtu v Jednotném identitním prostoru (JIP) přihlásit s využitím elektronické identifikace prostřednictvím národního bodu (NIA) podle zákona č. 250/2017 Sb. Váš uživatelský účet v JIP musí být ztotožněn!

Jménem a heslem >> **Certifikátem >>** **OTP >>** **NIA >>**

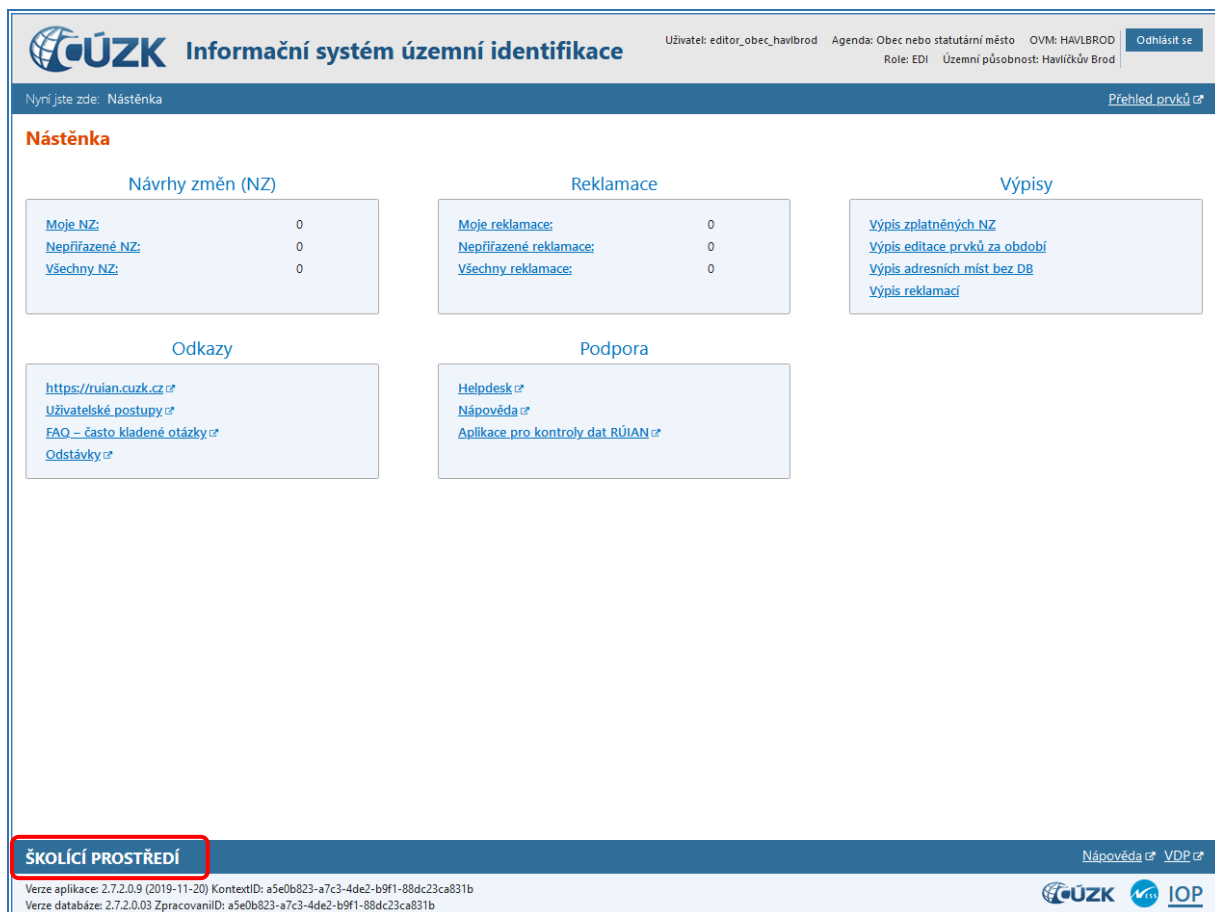
Správce AIS vyžaduje pro přihlášení komerční certifikát nebo NIA s úrovní záruk minimálně: značná nebo OTP přihlášení, překlikněte prosím na požadovanou záložku.

Správu uživatelských účtů v JIP provádí Váš lokální administrátor na adrese <https://www.czechpoint.cz/spravadat/>.

Do školícího ISÚI se přihlašuje stejným způsobem jako do produkčního ISÚI. Přihlášení do školícího ISÚI bude úspěšné pouze v případě, že má uživatel zřízen přístup do produkčního ISÚI. Tematicky související dokumenty pro produkční ISÚI jsou vyvěšeny na stránce [Jednotný identitní prostor](#) na www.ruian.cz. Jedná se o dokumenty „Nastavení přihlašování do ISÚI přes JIP v Seznamu OVM“, „Přihlašování do ISÚI přes JIP“, popř. „Jak oznámit působnost v agendě A123“.

Po přihlášení se zobrazí úvodní obrazovka (Nástěnka) školícího ISÚI:

Přihlašování do školícího ISÚI přes JIP



GÚZK Informační systém územní identifikace

Uživatel: editor_obec_havlbrod Agenda: Obec nebo statutární město OVM: HAVLBROD Odhlásit se
Role: EDI Územní působnost: Havlíčkův Brod

Nyní jste zde: Nástěnka [Přehled prvků](#)

Nástěnka

Návrhy změn (NZ)

Moje NZ:	0
Nepřijízené NZ:	0
Všechny NZ:	0

Reklamacie

Moje reklamacie:	0
Nepřijízené reklamacie:	0
Všechny reklamacie:	0

Výpisy

- [Výpis zplatněných NZ](#)
- [Výpis editace prvků za období](#)
- [Výpis adresních míst bez DB](#)
- [Výpis reklamací](#)

Odkazy

- <https://rujan.cuzk.cz>
- [Uživatelské postupy](#)
- [FAQ – často kladené otázky](#)
- [Odstávky](#)



Podpora

- [Helpdesk](#)
- [Nápověda](#)
- [Aplikace pro kontroly dat RÚIAN](#)

ŠKOLÍCÍ PROSTŘEDÍ

Nápověda [VDP](#)

Verze aplikace: 2.7.2.0.9 (2019-11-20) KontextID: a5e0b823-a7c3-4de2-b9f1-88dc23ca831b
Verze databáze: 2.7.2.0.03 ZpracovaniID: a5e0b823-a7c3-4de2-b9f1-88dc23ca831b

Školící ISÚI se od produkčního ISÚI liší nápisem „ŠKOLÍCÍ PROSTŘEDÍ“ uvedeným v tmavě modré dolní liště.

4. Data ve školícím ISÚI

Ve školícím ISÚI lze provádět editaci shodnou s editací v produkčním ISÚI, tzn. založení, změna, zrušení dostupných prvků:

- stavební objekt, adresní místo (pro agendu Stavební úřad)
- stavební objekt, adresní místo, ulice (pro agendu Obec)
- volební okrsek (pro agendu Volební okrsky)

Územní působnost jednotlivých OVM bude shodná s produkčním ISÚI. Editace dat a schválené návrhy změn ve školícím ISÚI nemají žádný vliv na produkční ISÚI. Pozor na to, že s prvky, které si zrušíte, budete moci dále pracovat pouze tehdy, pokud si je znovu založíte nebo dojde k jejich obnově z produkčního ISÚI. Data ve školícím ISÚI nemusí odpovídat datům v produkčním ISÚI, přehrání (obnova) dat z produkčního ISÚI je realizována 2-3-krát do roka při přechodu školícího ISÚI na vyšší verzi.

Přihlašování do školícího ISÚI přes JIP

Po provedení změn a schválení návrhu změny se data nepublikují do RÚIAN, nelze je tedy ověřovat ve VDP, ale pouze v Přehledu prvků školícího ISÚI. Školící ISÚI není propojeno s Informačním systémem katastru nemovitostí (ISKN), proto nemusí být aktuální parcely, resp. nejsou dostupné nové (budoucí) parcely z potvrzených geometrických plánů.